



Gmina Miechów

Ocena zasobów pomocy społecznej

za 2023 rok Gminny Ośrodek Pomocy Społecznej w Miechowie

Autorzy:

Pracownicy Gminnego Ośrodka Pomocy
Społecznej w Miechowie

Sporządziła: Katarzyna Maleta

SPIS TREŚCI

STRONA

1	Wprowadzenie	3
2	Dane o sytuacji demograficznej i społecznej	3
3	Dane o korzystających z pomocy i wsparcia	11
3.1	Dane o korzystających z pomocy i wsparcia GMINA - ZADANIA OPS, CUS oraz MOPS, MOPR	37
4	Inne rodzaje pomocy i świadczeń	40
5	Zasoby instytucjonalne pomocy i wsparcia	49
6	Kadra jednostki organizacyjnej pomocy społecznej	59
6.1	Zatrudnienie pomocnicze w jednostce organizacyjnej pomocy społecznej	63
6.2	Zespoły pracy socjalnej i integracji społecznej w jednostce pomocy społecznej	63
7	Środki finansowe na wydatki w pomocy społecznej i innych obszarach polityki społecznej w budżecie jednostki samorządu terytorialnego	63
8	Aktywność projektowo-konkursowa jednostki organizacyjnej pomocy społecznej	67
9	Współpraca z organizacjami pozarządowymi - zadania zlecone w obszarze pomocy i wsparcia	68
10	Wnioski końcowe	69

1. Wprowadzenie

Zgodnie z art. 16a ustawy z 12 marca 2004 r. o pomocy społecznej gmina i powiat oraz samorząd województwa zobowiązani są do sporządzenia corocznie oceny zasobów pomocy społecznej w oparciu o analizę lokalnej sytuacji społeczno-demograficznej, która w szczególności winna obejmować: infrastrukturę, kadre, organizacje pozarządowe, nakłady finansowe ponoszone na zadania pomocy społecznej oraz informacje o osobach i rodzinach korzystających z pomocy społecznej.

Nadmienia się, że dane statystyczne zawarte w tabelach nie uwzględniają programów i działań realizowanych poza ustawą o pomocy społecznej, tj.: wsparcie osób z Ukrainy, wsparcie realizowane w ramach Funduszu Solidarnościowego, czy też Funduszu Przeciwdziałania COVID-19, co znacznie zaniża faktyczną liczbę środowisk objętych różnymi formami wsparcia. Dane dotyczące dodatkowych zadań realizowanych przez Gminny Ośrodek Pomocy Społecznej w Miechowie zostały opisane w rozdziale nr 7.

Niniejsza analiza opisuje ww. sytuację w gminie Miechów. Jest to gmina miejsko - wiejska, leżąca w powiecie Miechowskim. Gmina Miechów graniczy z gminami: Charsznica, Gołcza, Raclawice, Słaboszów, Kozłów, Książ Wielki (powiat miechowski), Słomniki (powiat krakowski), Radziemice (powiat proszowicki). Siedzibą gminy jest Miechów. Powierzchnia gminy Miechów wynosi 148 km², co stanowi 21,87 % powierzchni powiatu, 0,97 % powierzchni województwa. Gęstość zaludnienia w gminie wynosi 127 osób/km, w powiecie 69,43 osób/km, w województwie 225,84 osób/km.

Poniżej prezentujemy szczegółowe dane o: sytuacji demograficznej, rynku pracy, infrastrukturze społecznej, korzystających z pomocy i wsparcia, świadczeniach pomocy społecznej, zasobach instytucjonalnych pomocy i wsparcia, kadrze pomocy społecznej, środkach finansowych na wydatki w pomocy społecznej i innych obszarach polityki społecznej w budżecie jednostki samorządu terytorialnego, aktywności projektowo-konkursowej jednostki organizacyjnej pomocy społecznej, współpracy z organizacjami pozarządowymi w obszarze pomocy i wsparcia gminy Miechów.

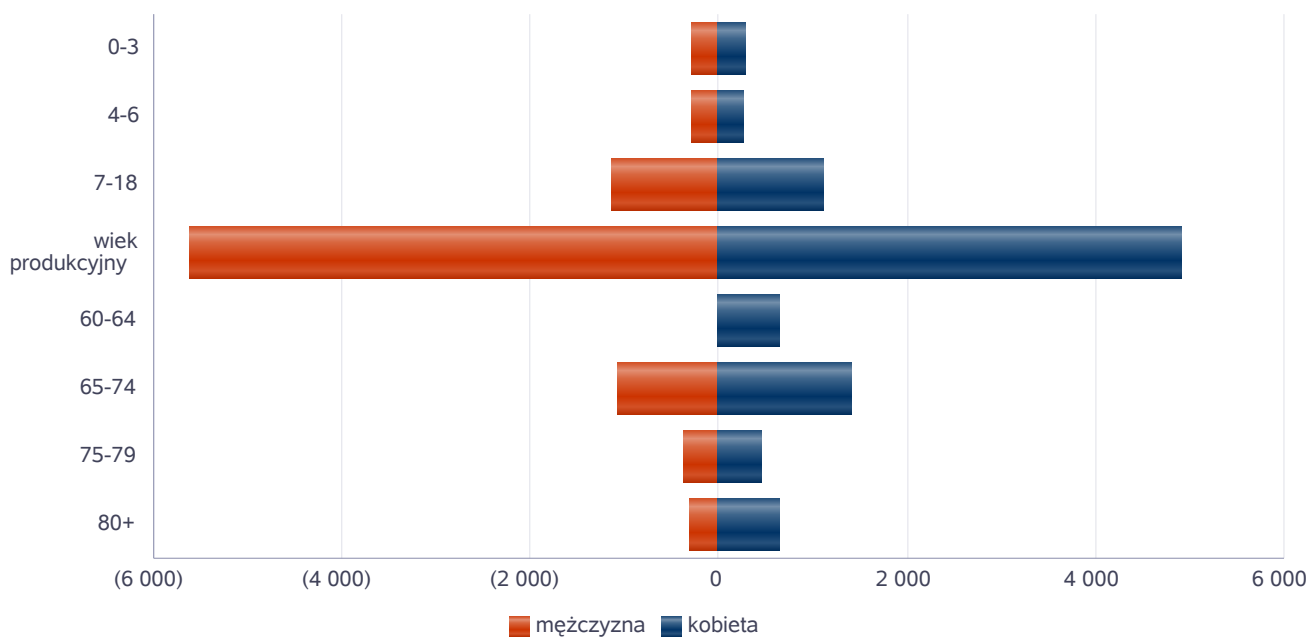
2. Dane o sytuacji demograficznej i społecznej

Według stanu na 30 czerwca 2023 rok, liczba ludności gminy Miechów wyniosła 18 524 osoby, z czego 54,11 % stanowiły kobiety, a 45,89 % mężczyźni. Liczba ludności gminy stanowi 39,42 % ludności powiatu, 0,54 % ludności województwa. Struktura ludności gminy przedstawiała się następująco: osoby w wieku przedprodukcyjnym stanowiły 17,78 %, osoby w wieku produkcyjnym 56,41 %, a w wieku poprodukcyjnym 25,81 %. W latach 2022/2023 liczba ludności wzrosła-/spadła o 2,84 %. Według stanu na 31 grudnia 2023 rok stopa bezrobocia w gminie wyniosła 3,07 %. Stopa bezrobocia dla powiatu wynosi 5,2 %, dla województwa wynosi 4,2 %. Liczba osób bezrobotnych zarejestrowanych w gminie Miechów wynosiła 321, w tym 51,7 % stanowiły kobiety, 48,3 % mężczyźni. Udział długotrwale bezrobotnych w stosunku do ogólnej liczby ludności wyniósł 0,69 %.

W zasobach infrastruktury społecznej gminy znajdują się 4 żłobki dysponujące 119 miejscami, 14 przedszkoli wraz z oddziałami przedszkolnymi przy szkołach, dysponujących 800 miejscami, 8 świetlic i klubów dla dzieci i młodzieży, w tym: 6 przyszkolnych i 2 pozaszkolne. Na terenie gminy nie funkcjonują opiekunowie dzienni. Poniżej prezentujemy w formie graficznej i tabelarycznej szczegółowe dane dotyczące demografii (liczbę ludności w podziale na płeć i grupy wiekowe), rynku pracy (liczbę osób bezrobotnych, liczbę bezrobotnych długotrwale, liczbę osób bezrobotnych z prawem do zasiłku, wskaźnik bezrobocia wśród beneficjentów pomocy społecznej) i infrastruktury społecznej (liczba żłobków, liczba opiekunów dziennych, liczba miejsc w żłobkach, liczba dzieci którym nie przyznano miejsca) oraz w formie tabelarycznej informacje o infrastrukturze społecznej zawierające dane własne jednostki dotyczące: liczby mieszkań komunalnych, socjalnych, liczby osób oczekujących na mieszkania komunalne i socjalne, liczby wyroków eksmisyjnych bez wskazania lokalu socjalnego, liczby klubów i innych miejsc spotkań dla seniorów oraz liczby hospicjów na terenie gminy Miechów.

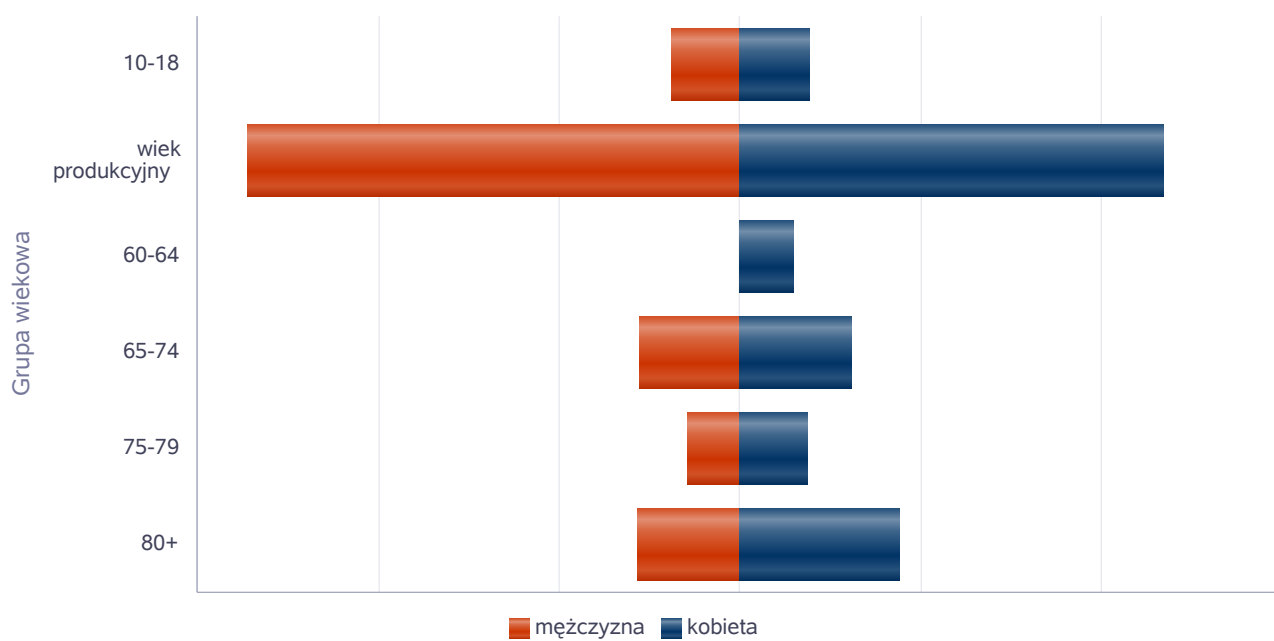
Liczba mieszkańców wg grup wiekowych i płci		
Grupa wiekowa	mężczyzna	kobieta
0-3	285	296
4-6	287	266
7-18	1 135	1 114
wiek produkcyjny	5 623	4 926
60-64		639
65-74	1 065	1 409
75-79	365	450
80+	302	640

Liczba mieszkańców wg grup wiekowych i płci



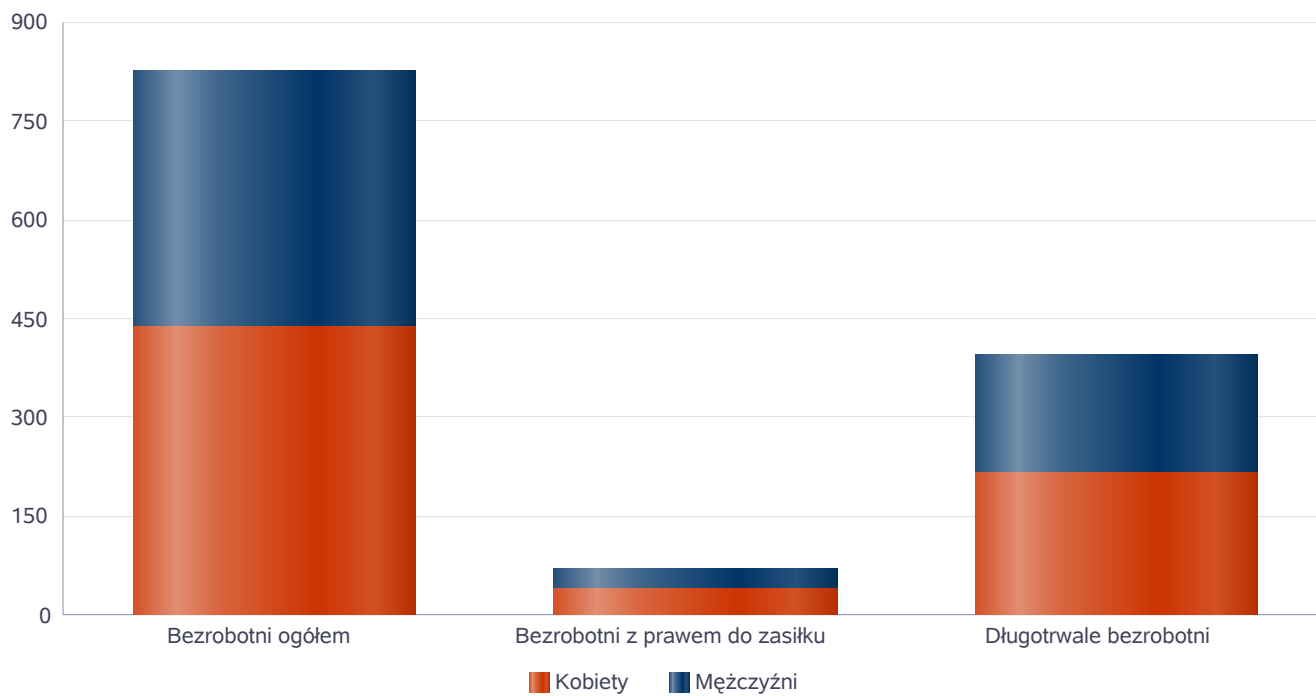
Liczba mieszkańców wg grup wiekowych i płci		
Grupa wiekowa	mężczyzna	kobieta
10-18	757	752
wiek produkcyjny	5 448	4 667
60-64		597
65-74	1 125	1 225
75-79	584	736
80+	1 148	1 763

Prognozowana liczba mieszkańców wg grup wiekowych i płci



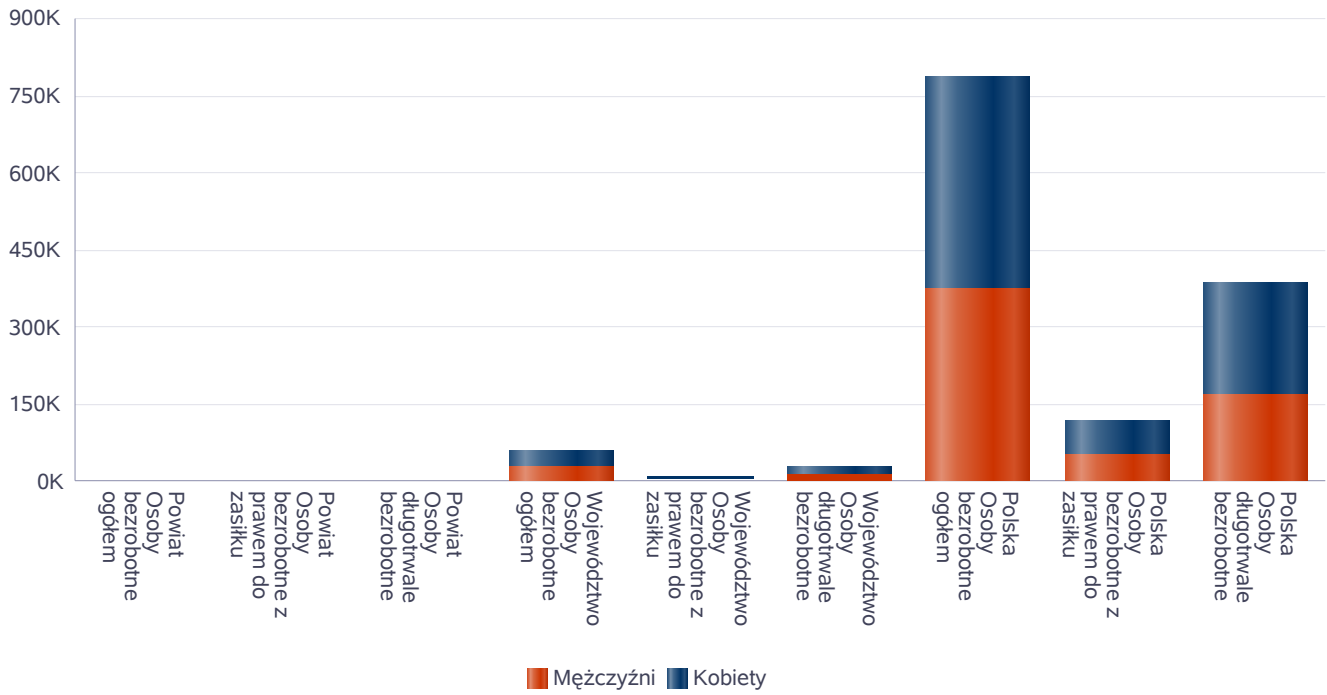
Liczba osób bezrobotnych, liczba długotrwale bezrobotnych oraz liczba osób bezrobotnych z prawem do zasiłku (poziom powiatu)

Status	Ogółem	Mężczyźni	Kobiety
Bezrobotni ogółem	826	388	438
Bezrobotni z prawem do zasiłku	70	30	40
Długotrwale bezrobotni	396	179	217



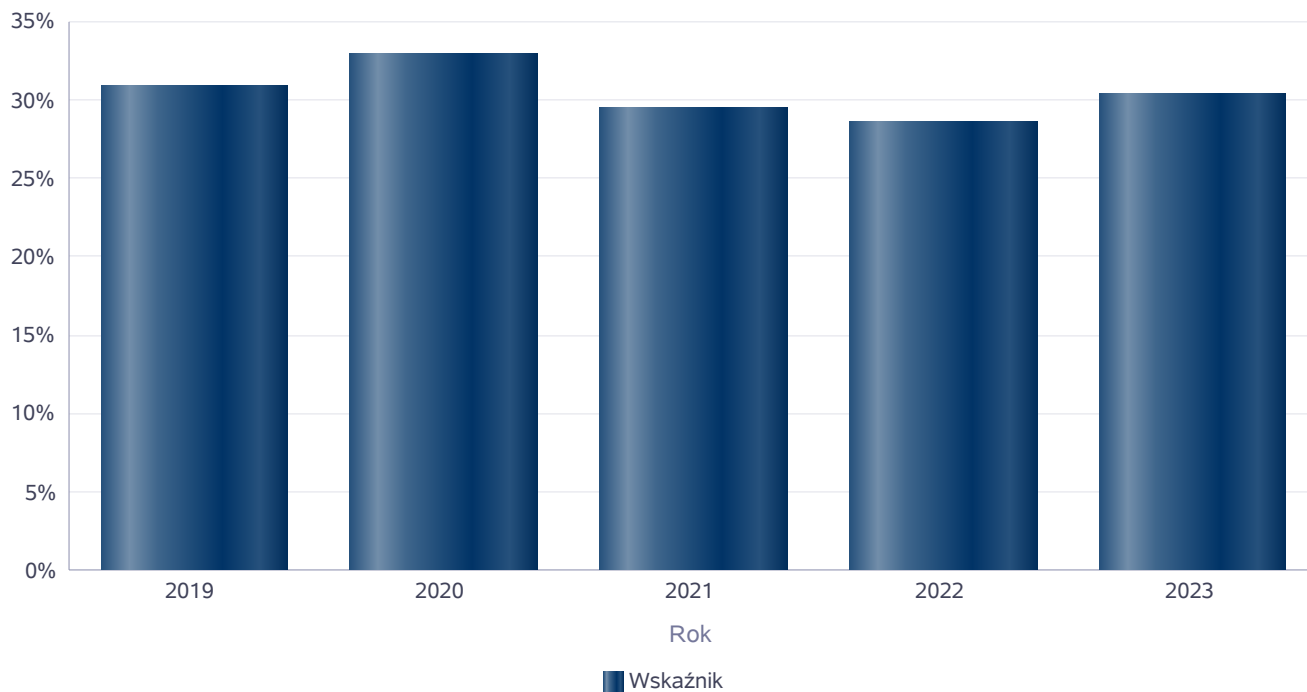
Wykres prezentuje liczbę osób bezrobotnych, liczbę bezrobotnych długotrwale oraz liczbę osób bezrobotnych z prawem do zasiłku, ogółem i w podziale na płeć.

Status	Powiat		Województwo		Polska	
	Kobiety	Mężczyźni	Kobiety	Mężczyźni	Kobiety	Mężczyźni
Osoby bezrobotne ogółem	438	388	33 010	27 937	413 294	371 950
Osoby bezrobotne z prawem do zasiłku	40	30	4 869	3 785	66 197	53 024
Osoby długotrwale bezrobotne	217	179	16 000	11 826	214 781	169 653



Wskaźnik bezrobocia wśród beneficjentów pomocy społecznej. Wskaźnik obliczany jako stosunek liczby osób w rodzinach korzystających z pomocy społecznej z powodu bezrobocia do liczby osób w rodzinach korzystających z pomocy ogółem.

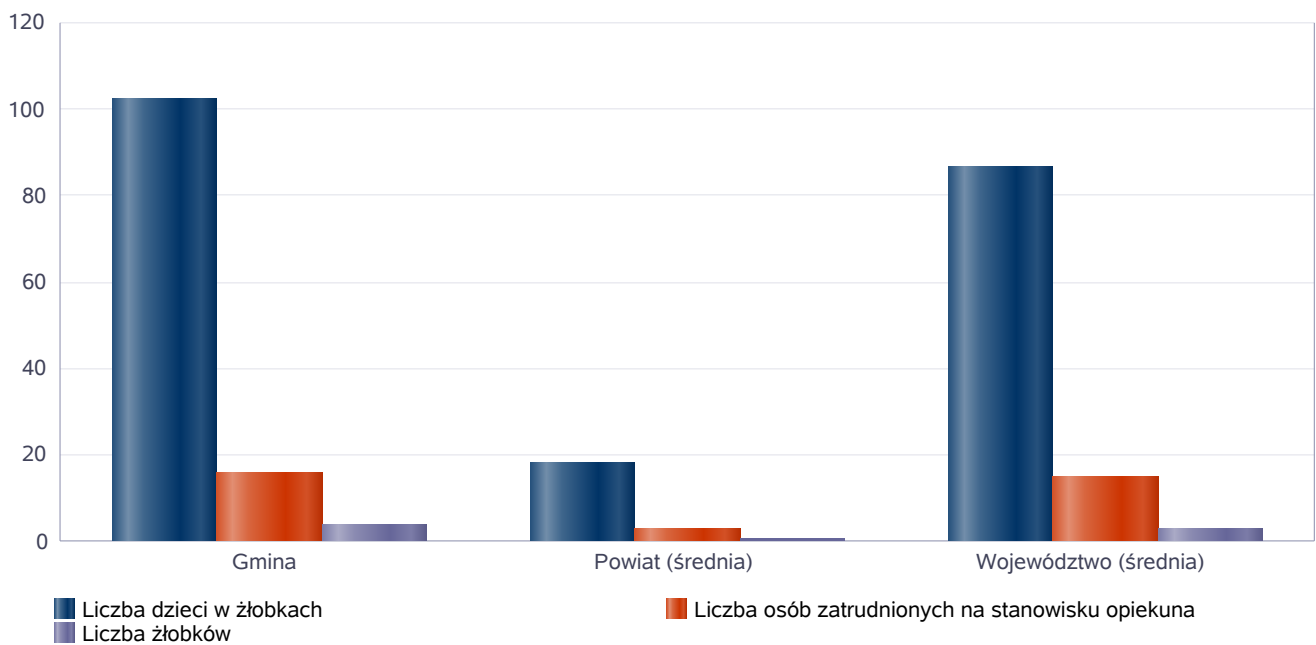
Rok	Wskaźnik
2019	31%
2020	33%
2021	29%
2022	28%
2023	30%



Liczba placówek i miejsc dla dzieci

Jednostka terytorialna	Miara	Wartość liczbową
Gmina	Liczba dzieci w żłobkach	102,00
Gmina	Liczba osób zatrudnionych na stanowisku opiekuna	16,00
Gmina	Liczba żłobków	4,00
Powiat (średnia)	Liczba dzieci w żłobkach	17,86
Powiat (średnia)	Liczba osób zatrudnionych na stanowisku opiekuna	2,86
Powiat (średnia)	Liczba żłobków	0,71
Województwo (średnia)	Liczba dzieci w żłobkach	86,39
Województwo (średnia)	Liczba osób zatrudnionych na stanowisku opiekuna	14,87
Województwo (średnia)	Liczba żłobków	2,81

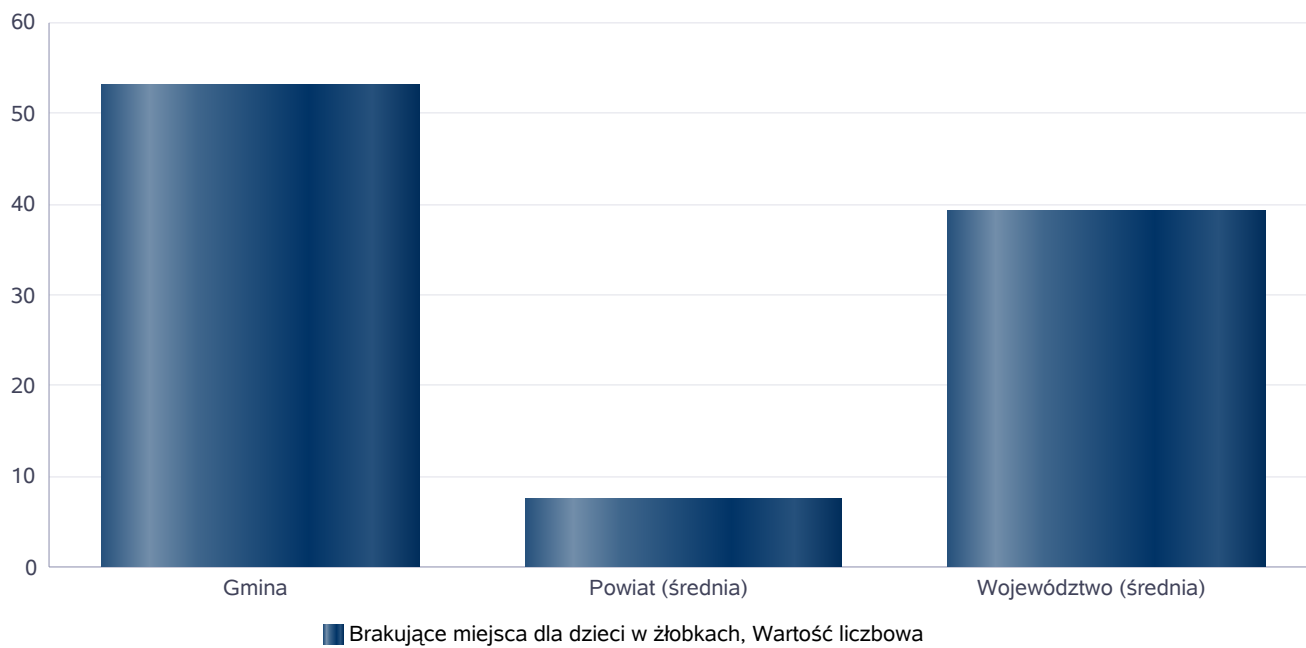
Infrastruktura opieki nad dziećmi



Liczba placówek i miejsc dla dzieci

Jednostka terytorialna	Miara	Wartość liczbową
Gmina	Brakujące miejsca dla dzieci w żłobkach	53,00
Powiat (średnia)	Brakujące miejsca dla dzieci w żłobkach	7,57
Województwo (średnia)	Brakujące miejsca dla dzieci w żłobkach	39,07

Infrastruktura opieki nad dziećmi



INFRASTRUKTURA SPOŁECZNA (stan na 31.XII)

WYSZCZEGÓLNIENIE		Rok 2022	Rok oceny 2023	Prognoza 2024*
INFRASTRUKTURA SPOŁECZNA				
Liczba mieszkań komunalnych w zasobie gminy	1	167	165	160
Liczba wniosków złożonych na mieszkanie komunalne z zasobów gminy	2	11	13	15
w tym z wiersza 1: Liczba mieszkań socjalnych (lokali)	3	7	42	42
Liczba oczekujących na mieszkanie socjalne	4	12	7	20
Liczba wyroków eksmisyjnych bez wskazania lokalu socjalnego	5	0	0	0
Liczba klubów i innych miejsc spotkań dla seniorów	6	4	4	4
Liczba hospicjów	7	1	1	1
Liczba ośrodków dla cudzoziemców	8	X	X	X

* Wielkość prognozy nie dotyczy wartości przyrostu lub spadku. W przypadku braku możliwości oszacowania wielkości liczbowych dla prognozy należy wpisać liczby odpowiadające danym z kolumny "Rok oceny 2023". Niniejsza instrukcja dotyczy wypełniania wszystkich tabel OZPS.

3. Dane o korzystających z pomocy i wsparcia

Pomoc i wsparcie w gminie Miechów z pomocy społecznej w 2023 roku uzyskało 963 osoby, co stanowiło 5,2 % wszystkich mieszkańców gminy. W roku oceny, w stosunku do 2022 roku łączna liczba osób korzystających z pomocy i wsparcia zmniejszyła/ zwiększyła się o 225 osób, a liczba rodzin, którym przyznano świadczenie z pomocy społecznej zmniejszyła/ zwiększyła się w stosunku do roku poprzedniego o 46 rodzin. W przypadku długotrwale korzystających z pomocy społecznej ich liczba osiągnęła poziom 263 osoby, co oznaczało spadek/ wzrost w stosunku do roku 2022 o 14 osób.

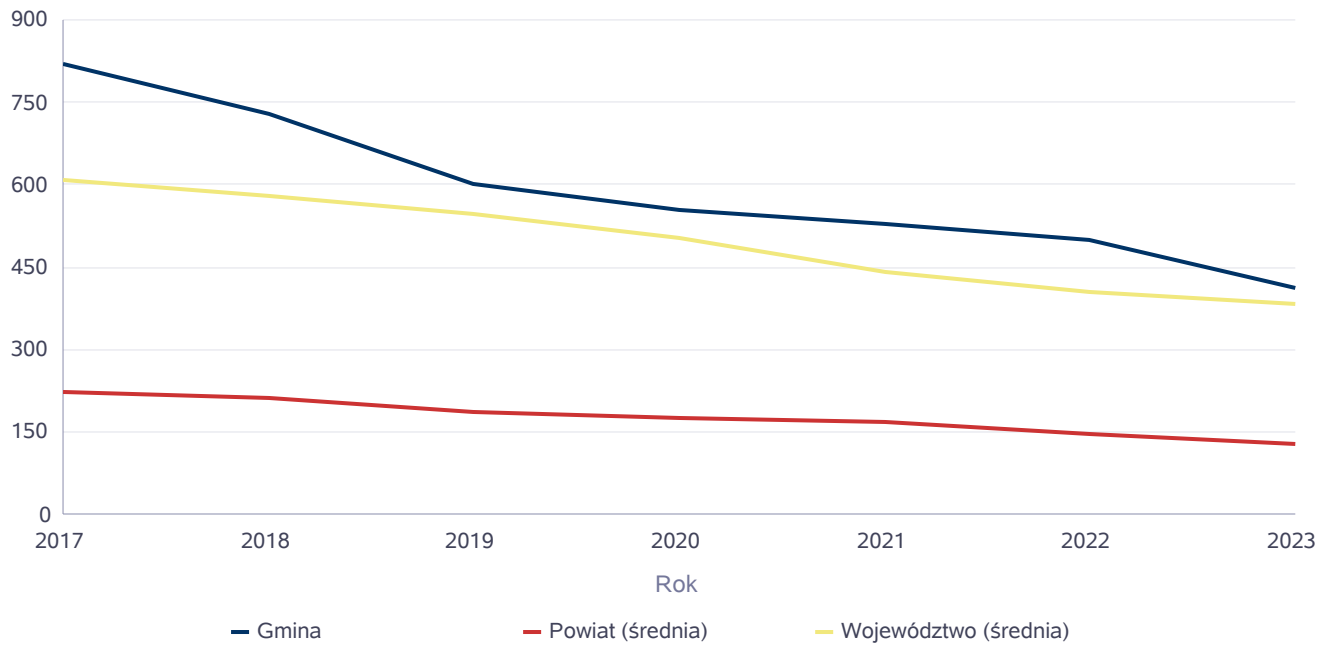
W gminie Miechów najczęściej występującymi przyczynami trudnej sytuacji życiowej osób i rodzin a jednocześnie powodami ubiegania się o pomoc społeczną, wskazanymi przez ośrodki pomocy społecznej w 2023 roku było kolejno: długotrwała lub ciężka choroba, niepełnosprawność, ubóstwo, bezradność w sprawach opiekuńczo - wychowawczych i prowadzenia gospodarstwa domowego oraz bezrobocie.

Poniżej prezentujemy w formie graficznej i tabelarycznej szczegółowe dane dotyczące: liczby rodzin i osób w rodzinach korzystających z pomocy społecznej w podziale na wiek i płeć, wskaźnika deprivacji lokalnej, liczby długotrwale korzystających z pomocy społecznej w podziale na płeć i grupy wiekowe, liczby osób i rodzin korzystających ze świadczeń pieniężnych i niepieniężnych, liczby osób korzystających z usług opiekuńczych i specjalistycznych usług opiekuńczych dla osób z zaburzeniami psychicznymi, liczby rodzin korzystających z poradnictwa specjalistycznego, wskaźnika pracy socjalnej, liczby rodzin korzystających z interwencji kryzysowej, wskaźnika kontraktu socjalnego w podziale na typy, wskaźnika projektów socjalnych.

Liczba osób korzystających ze świadczeń na podstawie wydanych decyzji

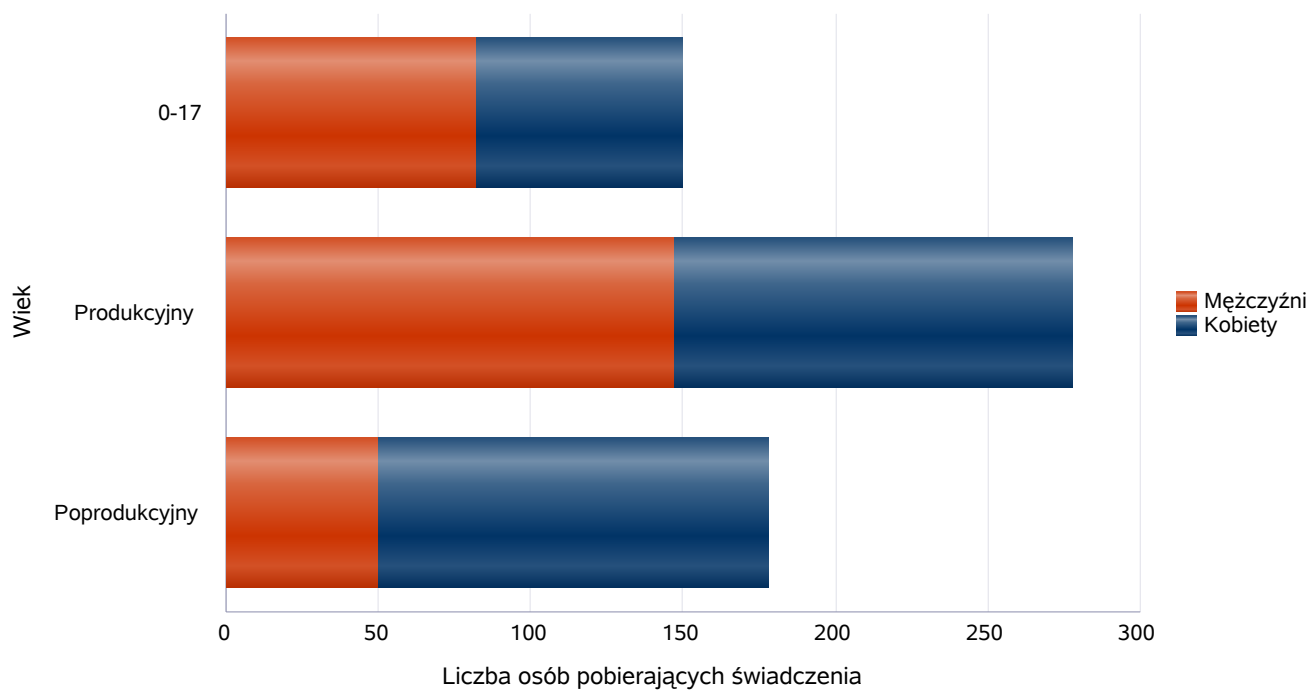
Liczba świadczeniobiorców							
	2017	2018	2019	2020	2021	2022	2023
Gmina	818	727	601	554	530	500	413
Powiat (średnia)	222	210	185	174	167	147	126
Województwo (średnia)	607	579	546	504	442	405	384

Liczba świadczeniobiorców



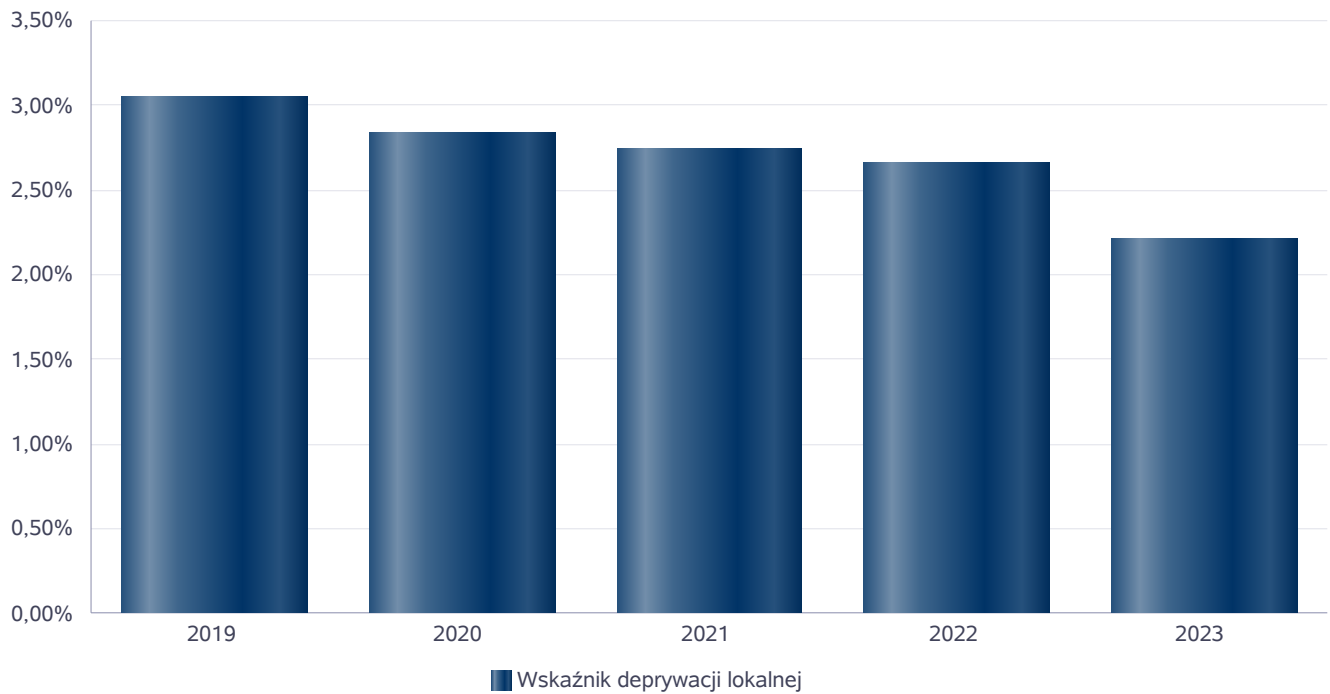
Liczba osób korzystających z pomocy społecznej w podziale na wiek i płeć wg liczby wypłaconych świadczeń

Grupa	Ogółem	Kobiety	Mężczyźni
0-17	150	68	82
Produkcyjny	278	131	147
Poprodukcyjny	178	128	50



Wskaźnik deprivacji lokalnej

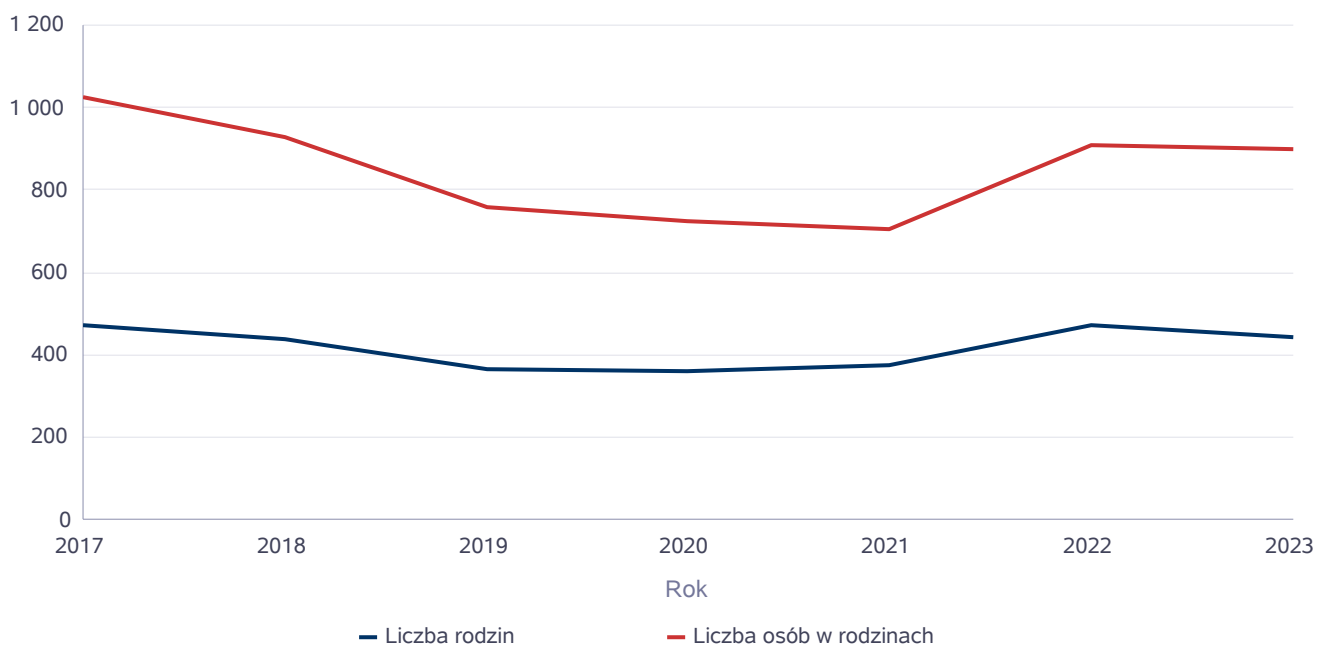
Rok	Wskaźnik deprivacji lokalnej
2019	3,05%
2020	2,83%
2021	2,74%
2022	2,65%
2023	2,20%



Liczba rodzin i liczba osób w rodzinach korzystających z pomocy społecznej

Rok	Liczba rodzin	Liczba osób w rodzinach
2017	472	1 025
2018	440	927
2019	367	760
2020	358	724
2021	373	704
2022	471	909
2023	442	897

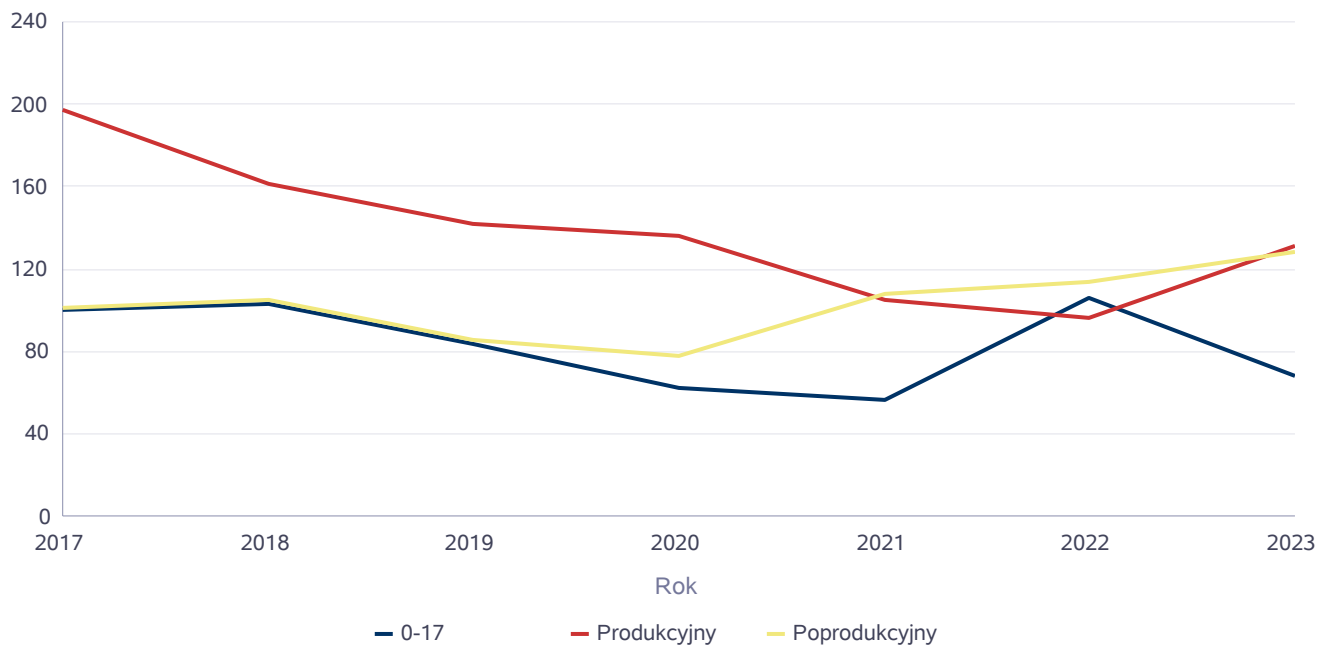
Korzystający z pomocy społecznej



Liczba kobiet korzystających z pomocy społecznej

Poziom	Wiek	Liczba kobiet korzystających z pomocy						
		2017	2018	2019	2020	2021	2022	2023
Miechów	0-17	100	103	84	62	56	106	68
	Produkcyjny	197	161	142	136	105	96	131
	Poprodukcyjny	101	105	86	78	108	114	128
Powiat (średnia)	0-17	40	41	34	27	24	31	24
	Produkcyjny	62	54	52	53	47	34	40
	Poprodukcyjny	31	33	31	26	33	30	31
Województwo (średnia)	0-17	120	111	103	97	85	88	81
	Produkcyjny	163	148	138	142	127	119	107
	Poprodukcyjny	68	72	72	64	62	59	58

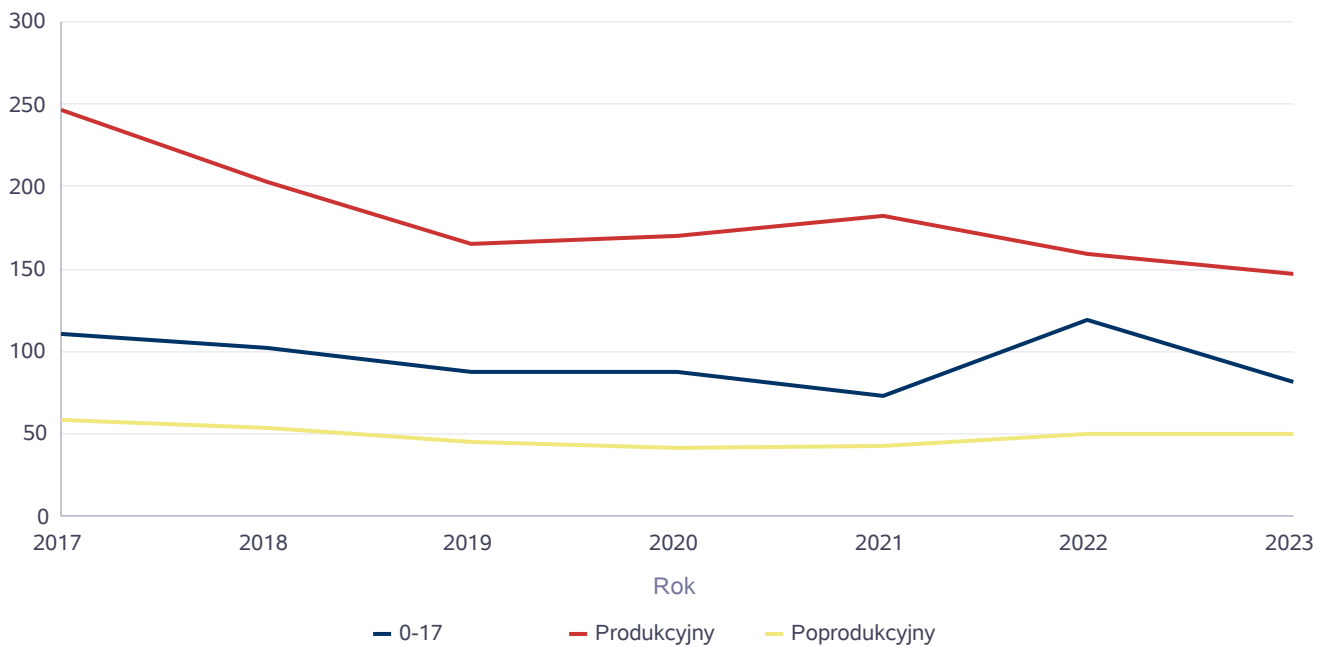
Liczba kobiet korzystających z pomocy



Liczba mężczyzn korzystających z pomocy społecznej

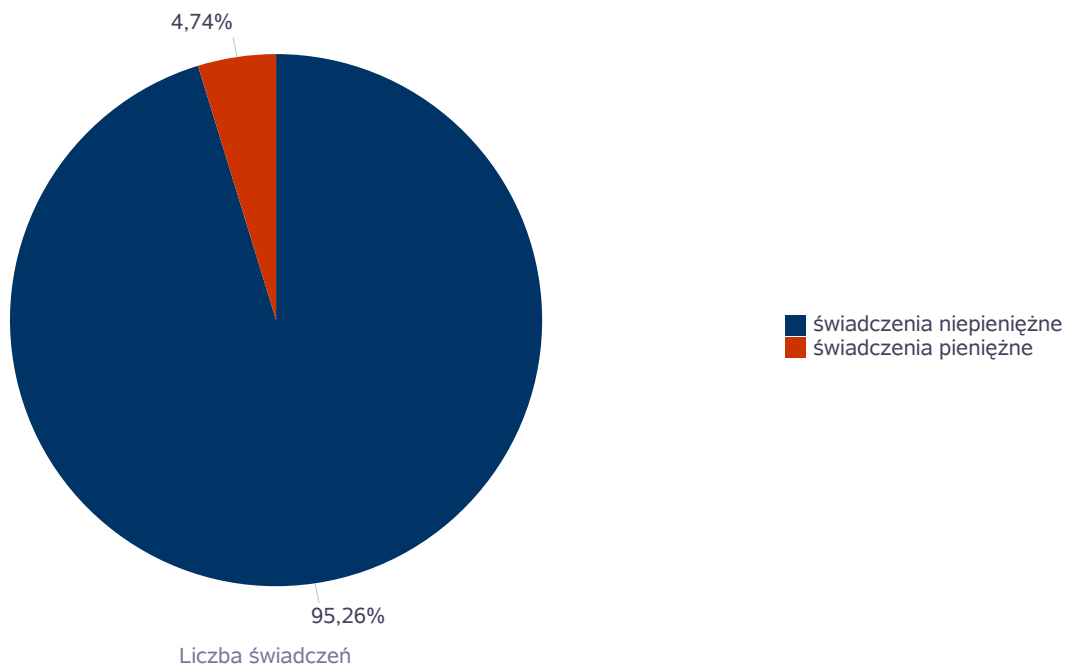
		Liczba mężczyzn korzystających z pomocy						
Poziom	Wiek	2017	2018	2019	2020	2021	2022	2023
Miechów	0-17	111	102	88	88	73	119	82
	Produkcyjny	246	203	165	170	182	159	147
	Poprodukcyjny	58	54	45	41	43	50	50
Powiat (średnia)	0-17	43	40	37	33	28	36	27
	Produkcyjny	79	70	61	59	63	52	49
	Poprodukcyjny	19	17	17	16	17	16	17
Województwo (średnia)	0-17	130	120	111	104	92	94	86
	Produkcyjny	162	156	150	161	153	135	128
	Poprodukcyjny	25	26	27	25	25	25	25

Liczba mężczyzn korzystających z pomocy



Liczba świadczeń pieniężnych i niepieniężnych z pomocy społecznej

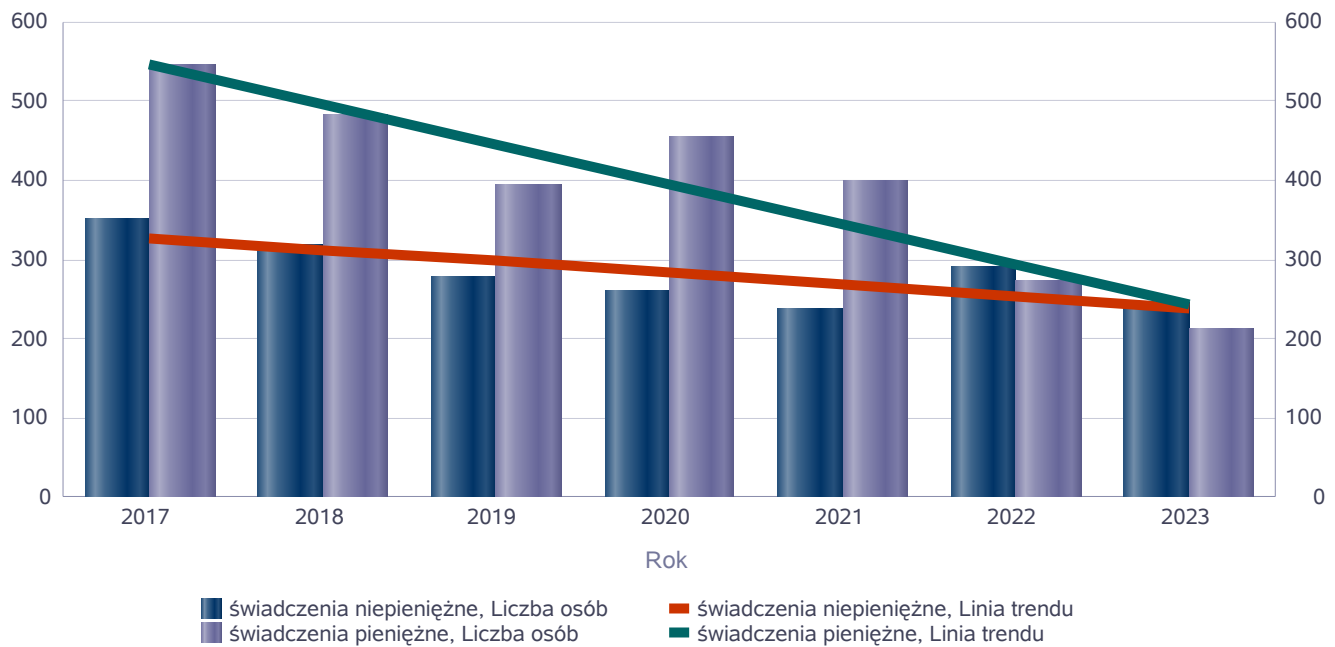
Rodzaj świadczenia	Liczba świadczeń
świadczenia niepieniężne	37 864
świadczenia pieniężne	1 885



Liczba osób korzystających ze świadczeń pieniężnych i niepieniężnych

Rodzaj świadczenia	Liczba osób						
	2017	2018	2019	2020	2021	2022	2023
świadczenia niepieniężne	352	317	278	260	238	291	245
świadczenia pieniężne	545	483	394	455	399	272	212

Liczba osób korzystających ze świadczeń pieniężnych i niepieniężnych

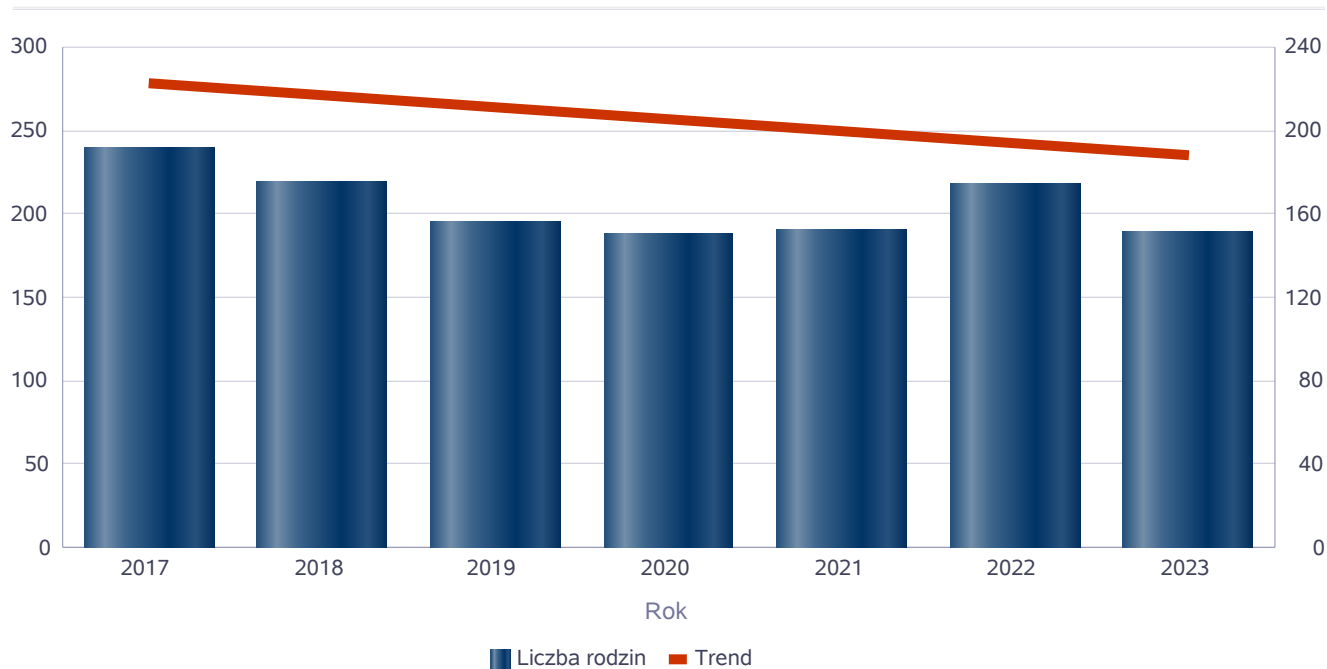


Liczba rodzin korzystających ze świadczeń pieniężnych i niepieniężnych

Rodzaj świadczenia	Liczba rodzin						
	2017	2018	2019	2020	2021	2022	2023
świadczenia niepieniężne	239	219	195	188	190	218	189
świadczenia pieniężne	298	281	240	258	264	202	156

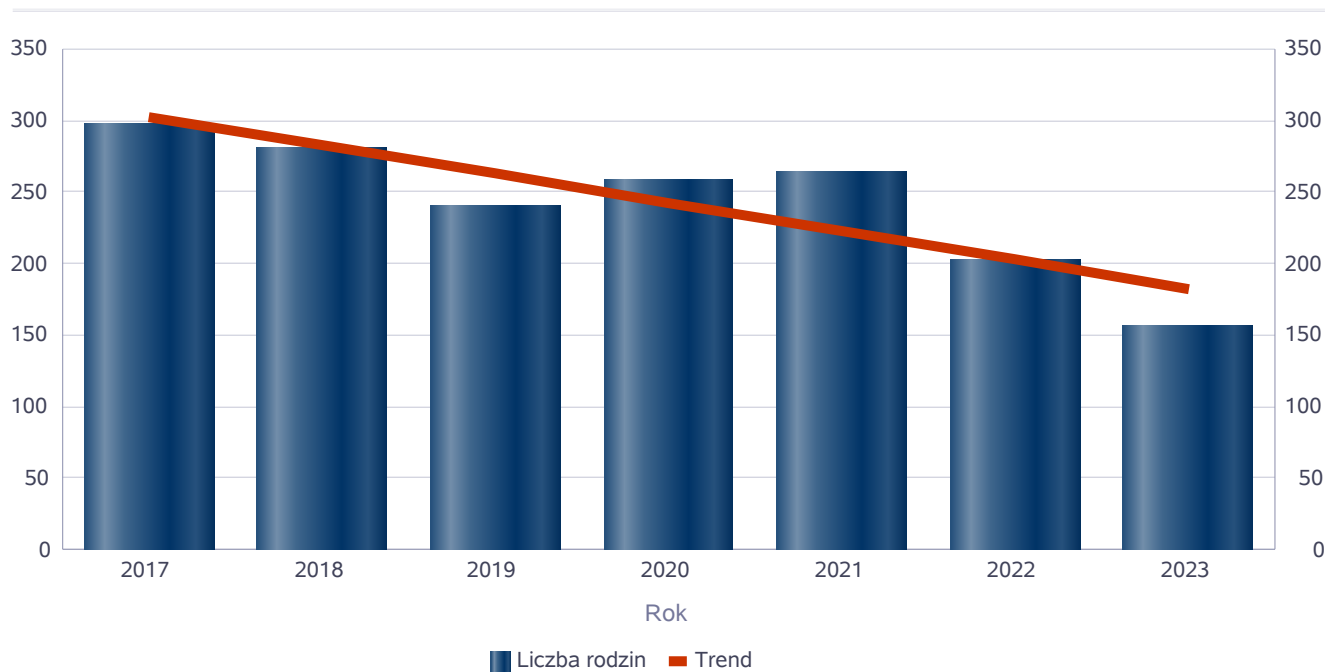
świadczenia niepieniężne

Liczba rodzin



świadczenia pieniężne

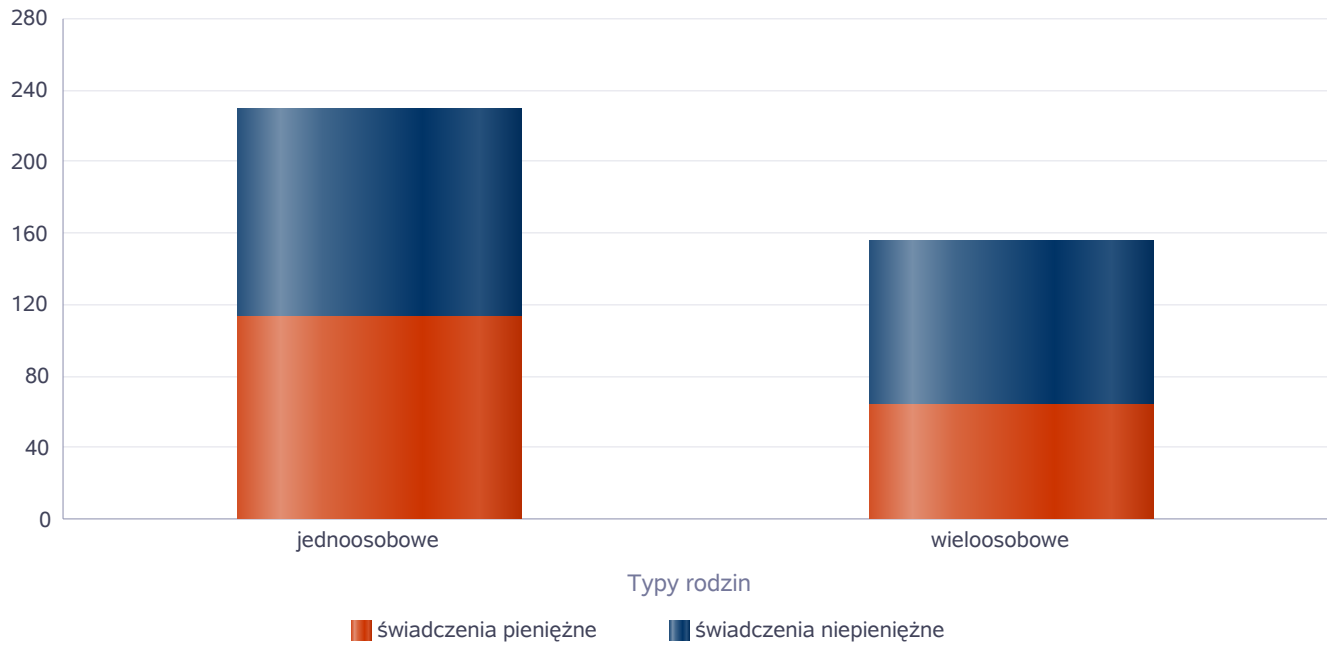
Liczba rodzin



Rodzaje świadczeń, z których korzystają poszczególne typy rodzin

Typy rodzin	Liczba rodzin pobierających świadczenia		
	Ogółem	Świadczenia pieniężne	Świadczenia niepieniężne
jednoosobowe	199	113	116
wieloosobowe	122	64	91

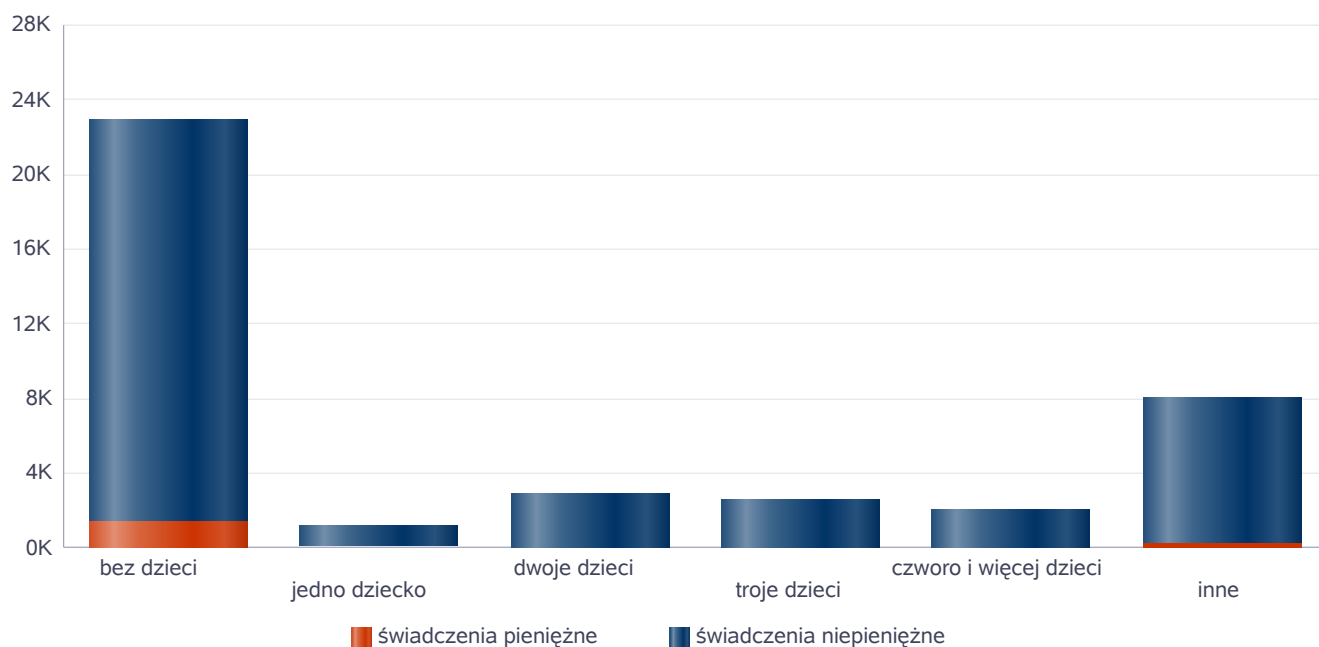
Liczba rodzin pobierających świadczenia



Rodzaje świadczeń, z których korzystają poszczególne typy rodzin ze względu na liczbę dzieci

Typ rodziny	Liczba świadczeń		
	Ogółem	Świadczenia pieniężne	Świadczenia niepieniężne
bez dzieci	22935	1437	21498
jedno dziecko	1155	93	1062
dwoje dzieci	2949	64	2885
troje dzieci	2550	30	2520
czworo i więcej dzieci	2088	1	2087
inne	8072	260	7812

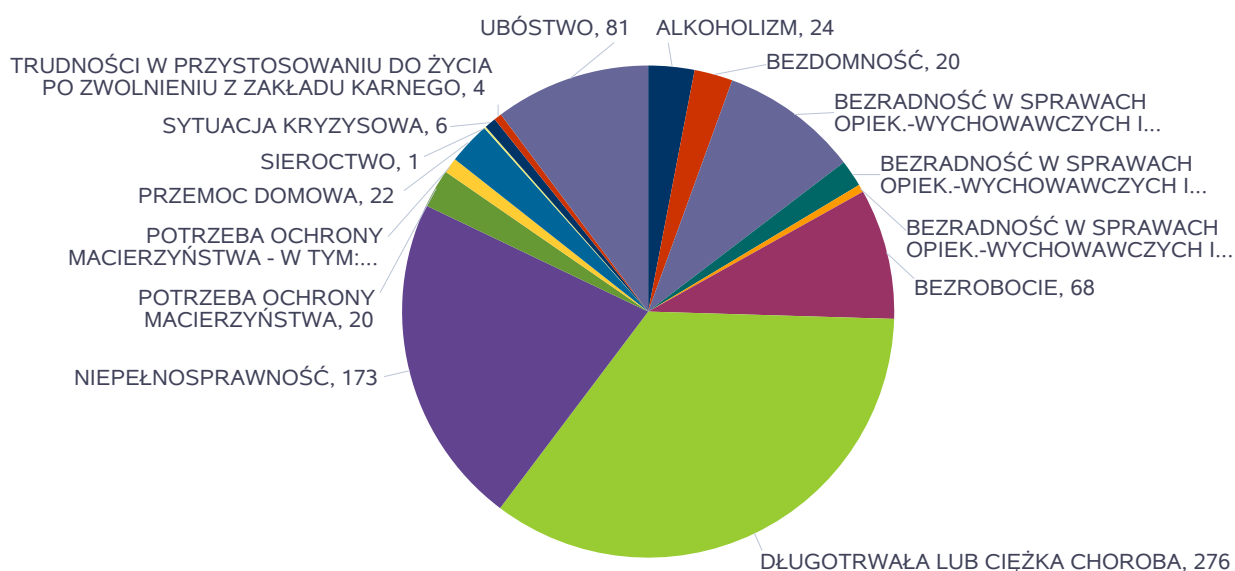
Liczba świadczeń



Powody udzielania pomocy rodzinom

Powody udzielenia pomocy i wsparcia - ranking	LICZBA RODZIN OGÓŁEM
DŁUGOTRWAŁA LUB CIĘŻKA CHOROBA	276
NIEPEŁNOSPRAWNOŚĆ	173
UBÓSTWO	81
BEZRADNOŚĆ W SPRAWACH OPIEK.-WYCHOWAWCZYCH I PROWADZENIA GOSPODARSTWA DOMOWEGO - OGÓŁEM	72
BEZROBOCIE	68
ALKOHOLIZM	24
PRZEMOC DOMOWA	22
BEZDOMNOŚĆ	20
POTRZEBA OCHRONY MACIERZYŃSTWA	20
BEZRADNOŚĆ W SPRAWACH OPIEK.-WYCHOWAWCZYCH I PROWADZENIA GOSPODARSTWA DOMOWEGO - OGÓŁEM - W TYM: RODZINY NIEPEŁNE	14
POTRZEBA OCHRONY MACIERZYŃSTWA - W TYM: POTRZEBA OCHRONY WIELODZIETNOŚCI	8
SYTUACJA KRYZYSOWA	6
BEZRADNOŚĆ W SPRAWACH OPIEK.-WYCHOWAWCZYCH I PROWADZENIA GOSPODARSTWA DOMOWEGO - OGÓŁEM - W TYM: RODZINY WIELODZIETNE	4
TRUDNOŚCI W PRZYSTOSOWANIU DO ŻYCIA PO ZWOLNIENIU Z ZAKŁADU KARNEGO	4
SIEROCTWO	1

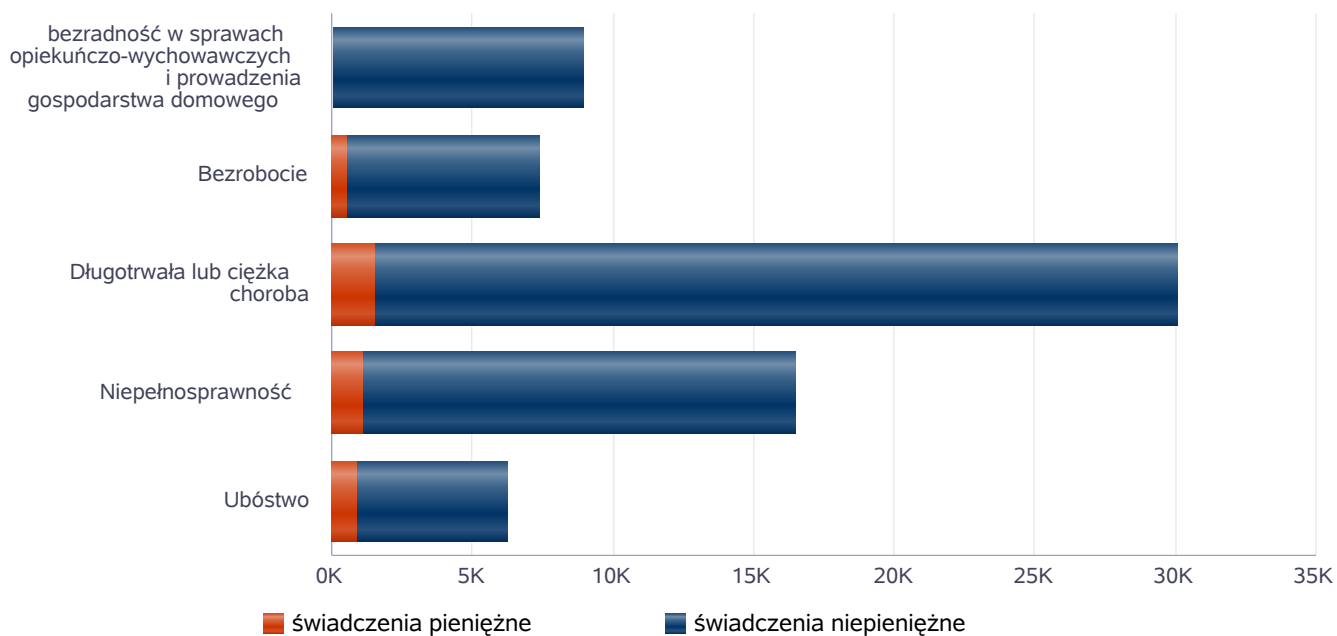
Powody udzielenia pomocy i wsparcia



Główne powody przyznania świadczeń w roku

Powód przyznania	Ogółem	Liczba świadczeń	
		świadczenia niepieniężne	świadczenia pieniężne
Długotrwała lub ciężka choroba	30 062	28 502	1 560
Niepełnosprawność	16 490	15 329	1 161
bezradność w sprawach opiekuńczo-wychowawczych i prowadzenia gospodarstwa domowego	8 947	8 906	41
Bezrobocie	7 391	6 828	563
Ubóstwo	6 228	5 325	903

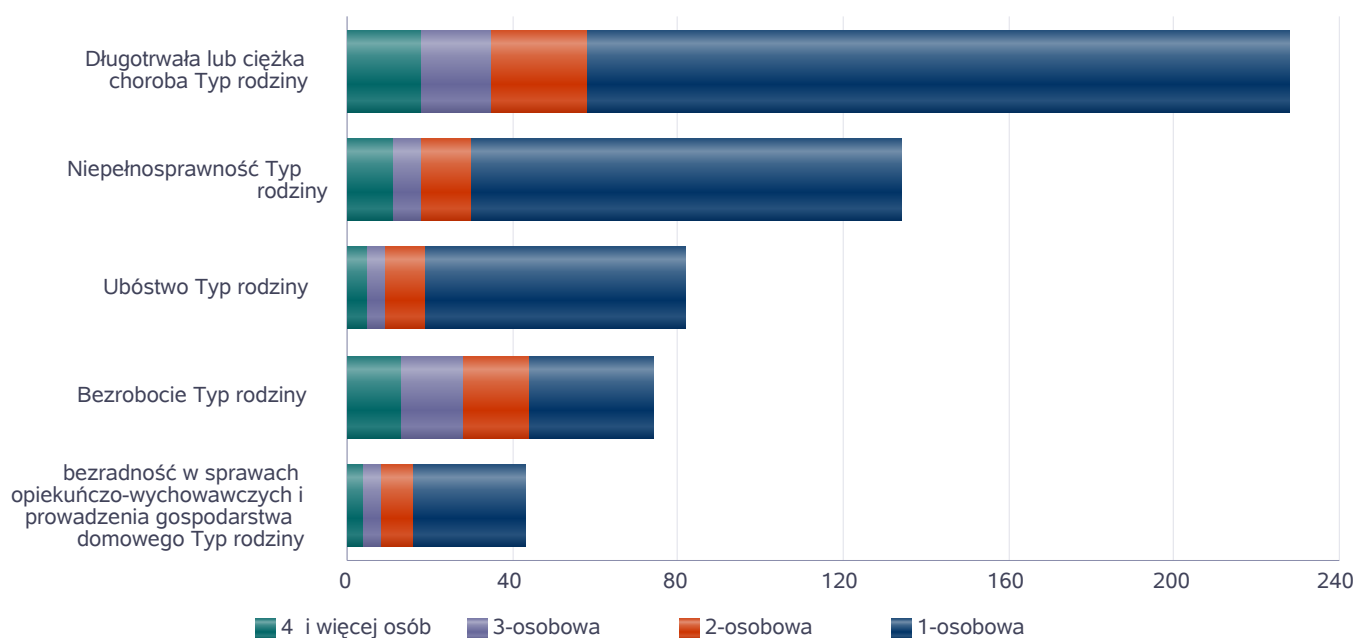
Liczba świadczeń



Główne powody przyznawania pomocy dla rodzin jednoosobowych i wieloosobowych

Powód przyznania	Ogółem	Typ rodziny			
		1-osobowa	2-osobowa	3-osobowa	4 i więcej osób
Długotrwała lub ciężka choroba	228	170	23	17	18
Niepełnosprawność	134	104	12	7	11
Ubóstwo	82	63	10	4	5
Bezrobocie	74	30	16	15	13
bezradność w sprawach opiekuńczo-wychowawczych i prowadzenia gospodarstwa domowego	43	27	8	4	4

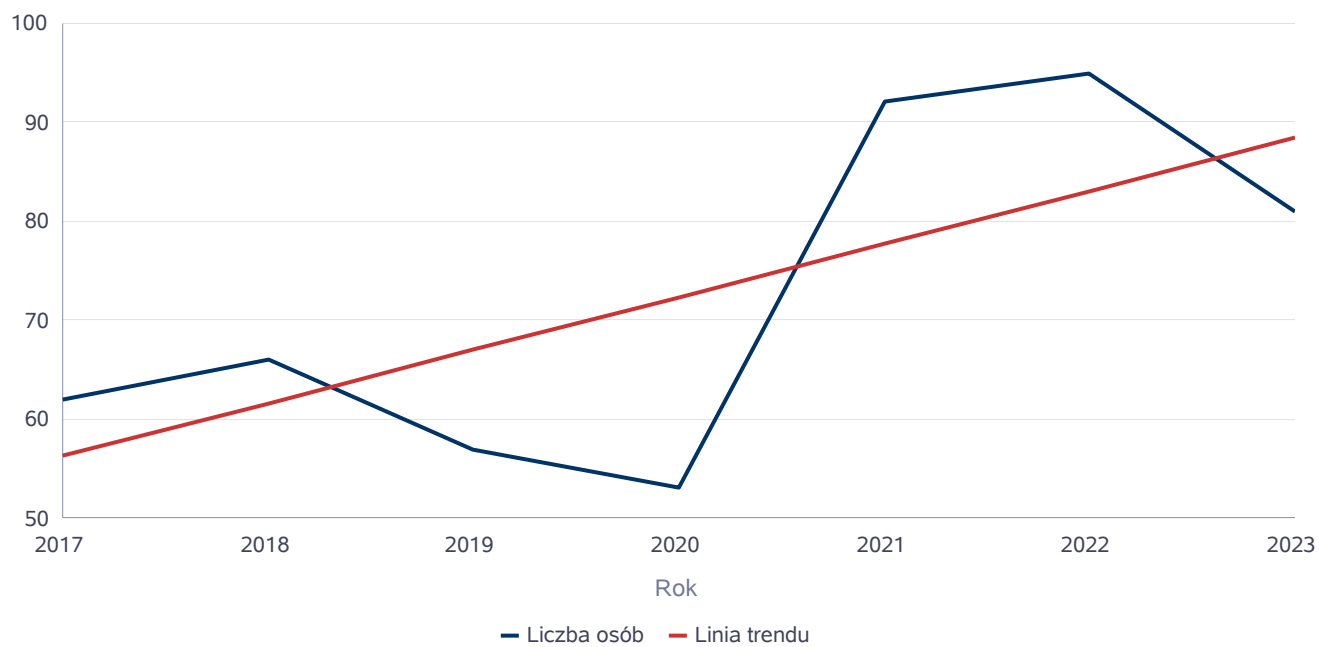
Liczba rodzin pobierających świadczenia wg powodów



Liczba osób korzystających z usług opiekuńczych

Rok	Liczba osób
2017	62
2018	66
2019	57
2020	53
2021	92
2022	95
2023	81

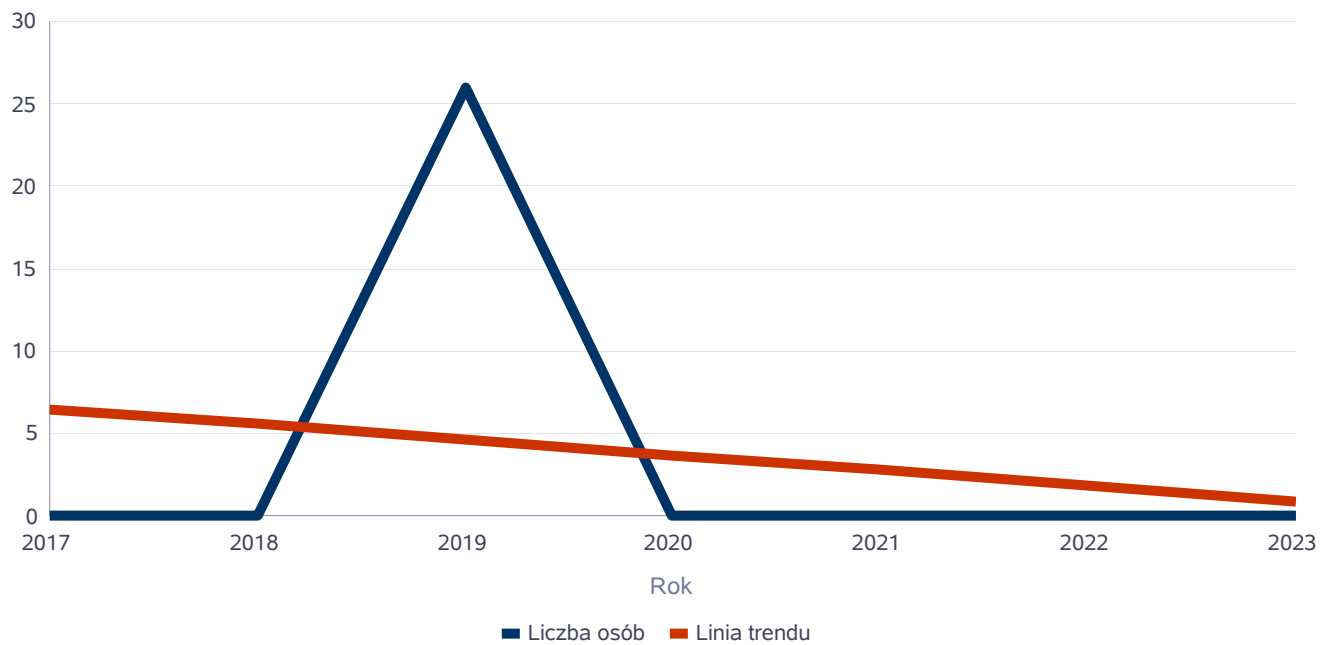
Liczba osób



Liczba osób korzystających ze specjalistycznych usług opiekuńczych

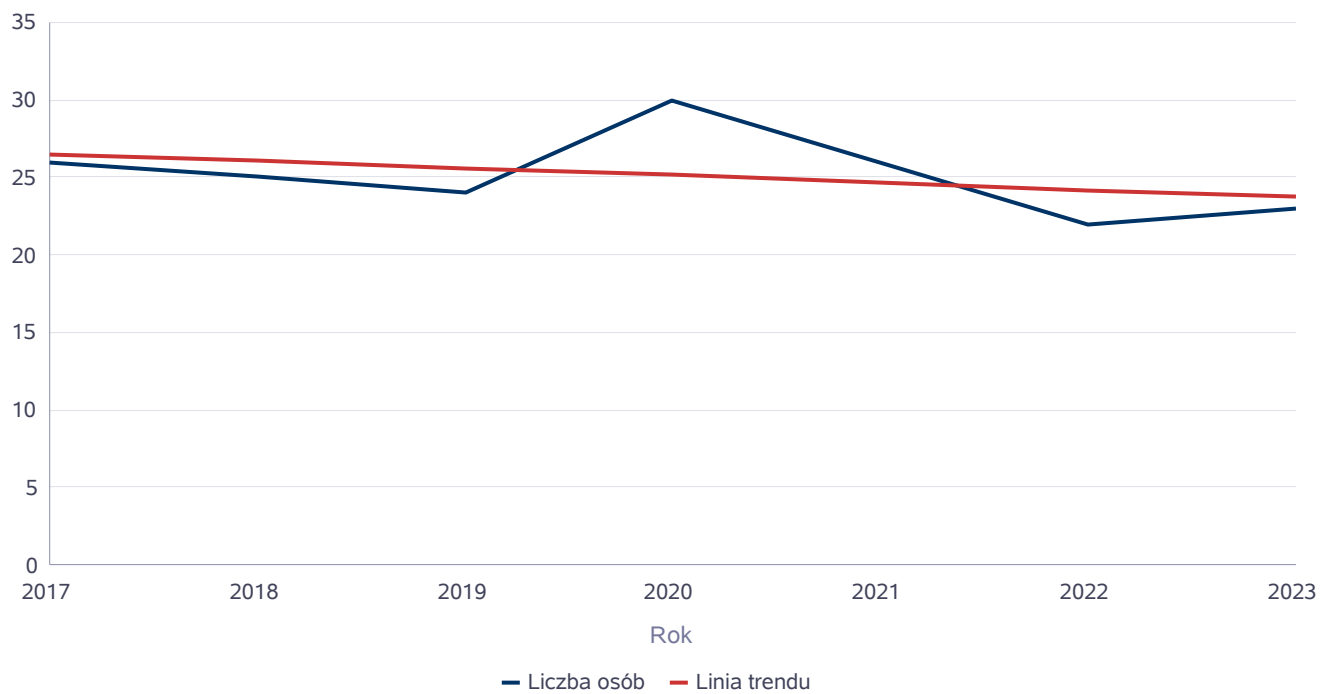
Rok	Liczba osób
2017	0
2018	0
2019	26
2020	0
2021	0
2022	0
2023	0

Liczba osób



Liczba osób korzystających z usług specjalistycznych opiekuńczych dla osób z zaburzeniami psychicznymi

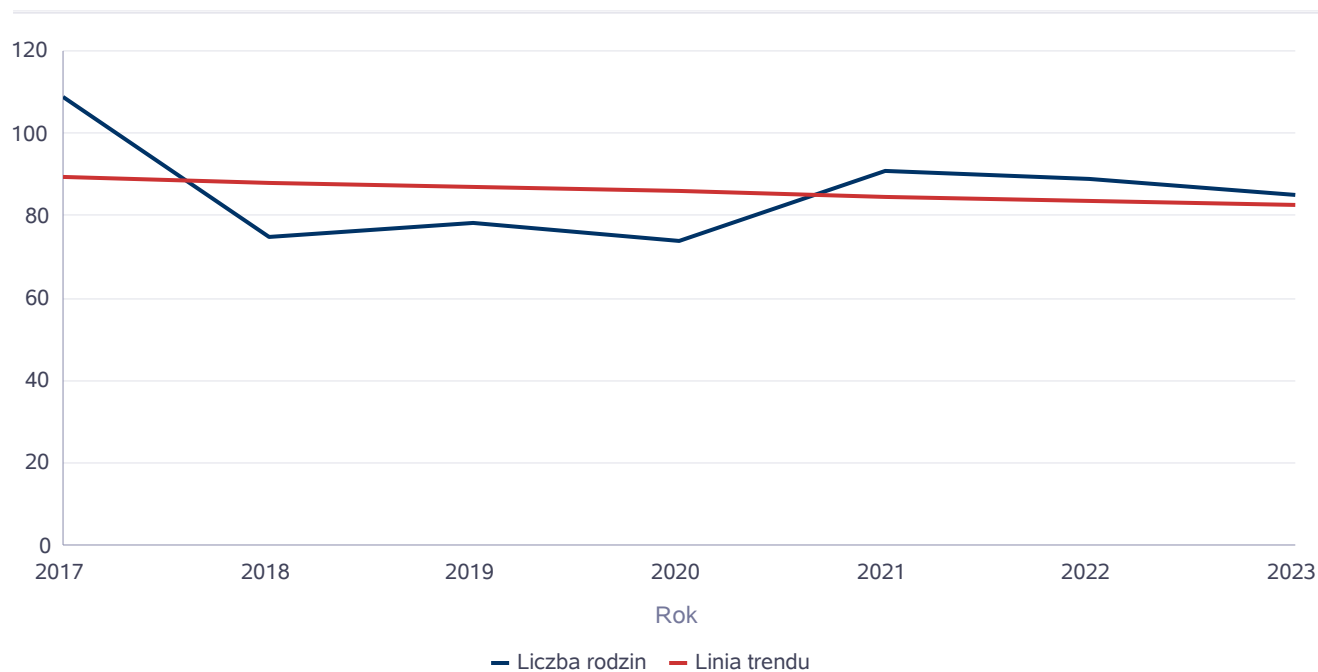
Rok	Liczba osób
2017	26
2018	25
2019	24
2020	30
2021	26
2022	22
2023	23



Liczba rodzin korzystających z poradnictwa specjalistycznego

Rodzaj	Liczba rodzin w latach						
	2017	2018	2019	2020	2021	2022	2023
Poradnictwo specjalistyczne	109	75	78	74	91	89	85

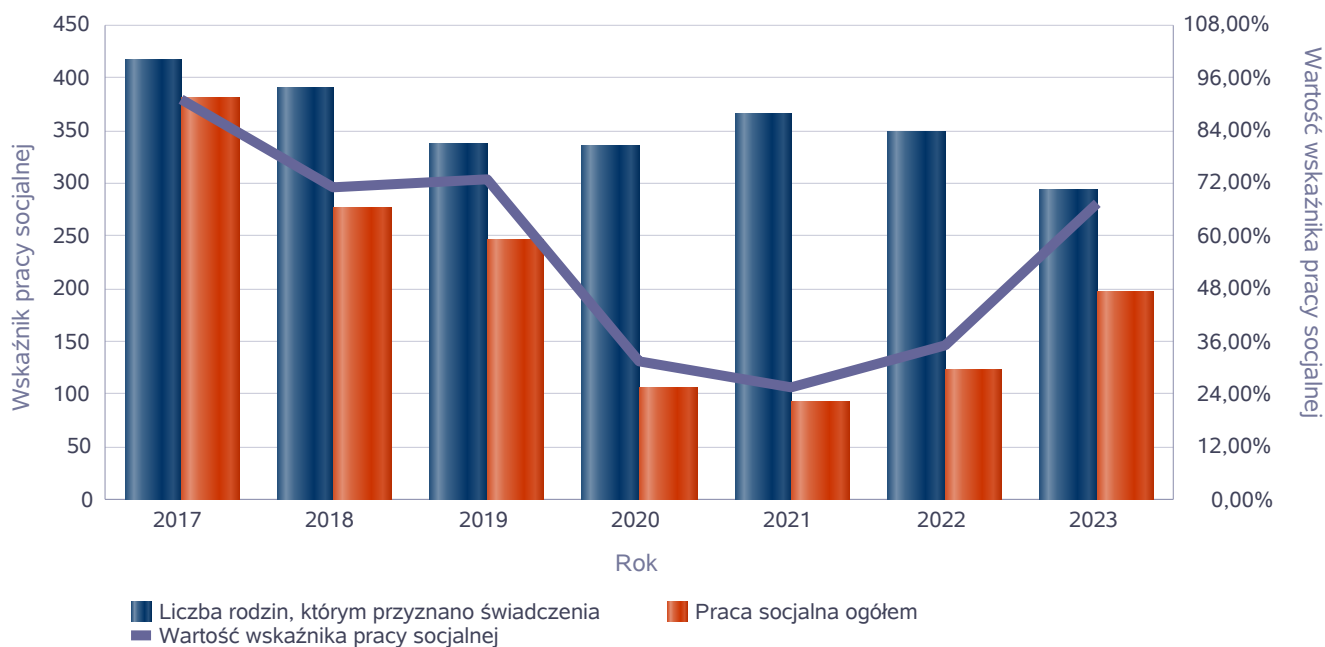
Liczba rodzin



Wskaźnik pracy socjalnej - wskaźnik obliczany jako stosunek liczby rodzin objętych pracą socjalną do rodzin osób, którym przyznano świadczenie pomnożony przez 100%

	2017	2018	2019	2020	2021	2022	2023
Wskaźnik pracy socjalnej	91,13%	71,03%	73,00%	31,55%	25,48%	35,34%	67,58%
Liczba rodzin, którym przyznano świadczenia	417	390	337	336	365	348	293
Praca socjalna ogółem	380	277	246	106	93	123	198

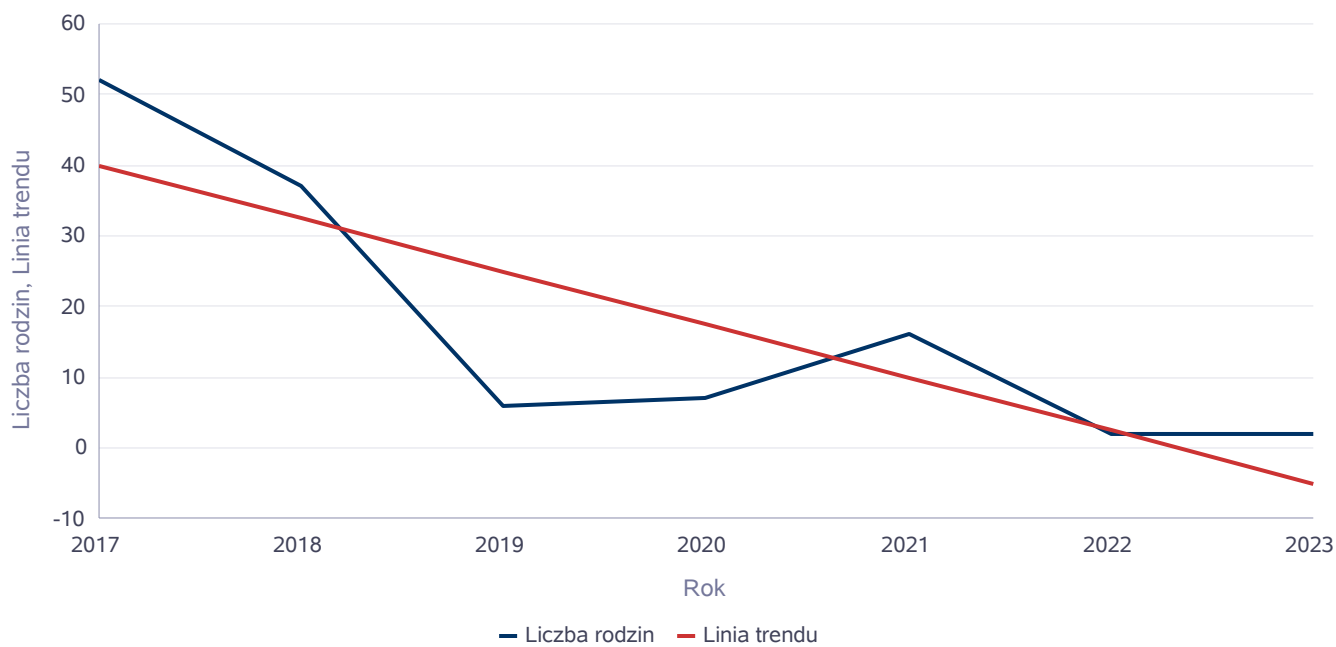
Wskaźnik pracy socjalnej



Liczba rodzin korzystających z interwencji kryzysowej

Udzielone świadczenia	Liczba rodzin						
	2017	2018	2019	2020	2021	2022	2023
Interwencja kryzysowa	52	37	6	7	16	2	2

Liczba rodzin korzystających z interwencji kryzysowej

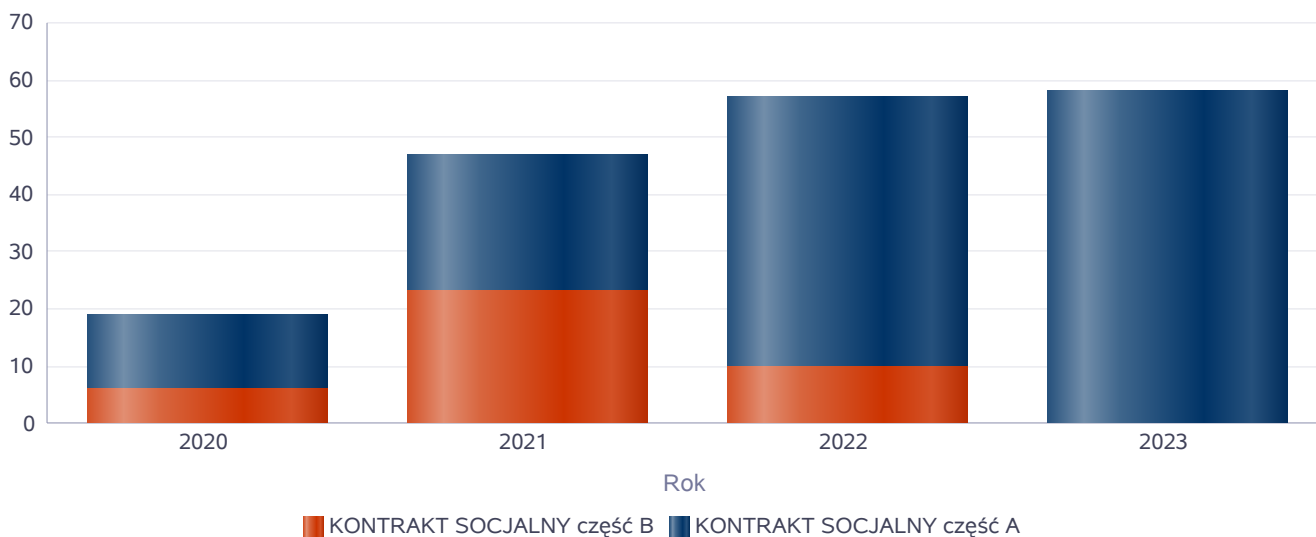


Kontrakt socjalny

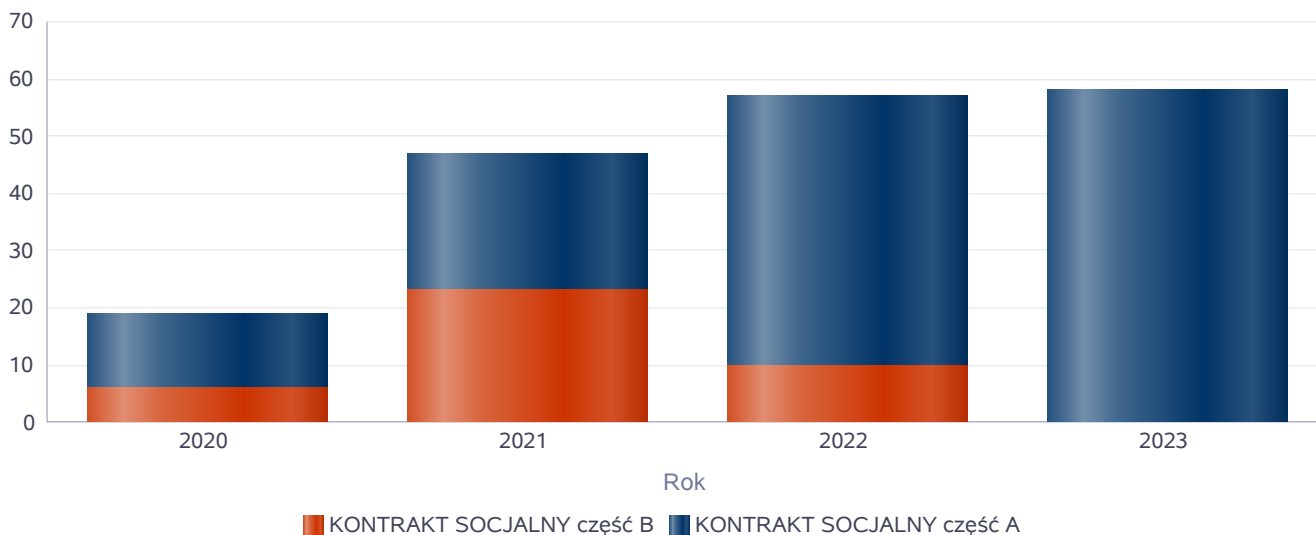
Wskaźnik obliczany jako udział osób objętych kontraktem socjalnym typu A i typu B w ogólnej liczbie osób nim objętych

Rok	Praca socjalna	Liczba kontraktów/projektów	Liczba osób objętych kontraktami/projektami socjalnymi
2020	KONTRAKT SOCJALNY część A	13	13
	KONTRAKT SOCJALNY część B	6	6
2021	KONTRAKT SOCJALNY część A	24	24
	KONTRAKT SOCJALNY część B	23	23
2022	KONTRAKT SOCJALNY część A	47	47
	KONTRAKT SOCJALNY część B	10	10
2023	KONTRAKT SOCJALNY część A	58	58
	KONTRAKT SOCJALNY część B	0	0

Liczba kontraktów/projektów



Liczba osób objętych kontraktami/projektami socjalnymi



Liczba projektów socjalnych w odniesieniu do liczby osób nimi objętych

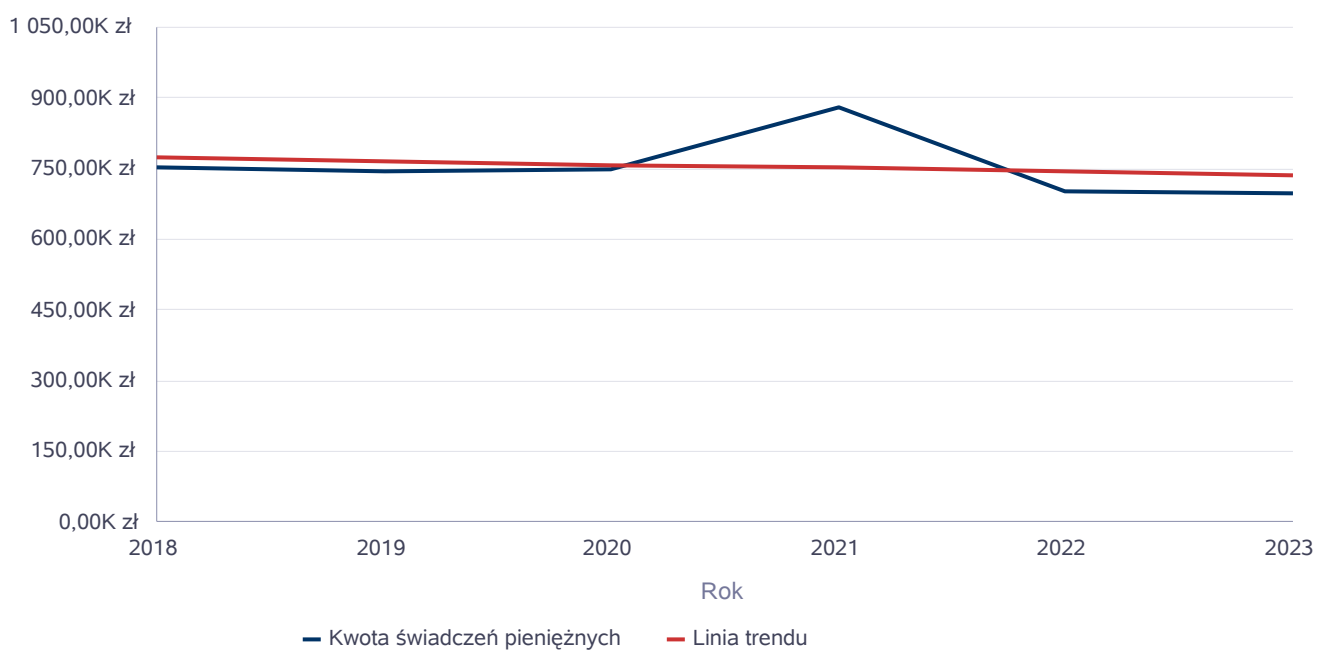
	2017	2018	2019	2020	2021	2022	2023
LICZBA KONTRAKTÓW/PROJEKTÓW SOCJALNYCH	0	0	0	0	0	0	0
LICZBA OSÓB OBJĘTA KONTRAKTAMI/PROJEKTAMI SOCJALNYMI	0	0	0	0	0	0	0



Świadczenia pieniężne z pomocy społecznej

Rok	Kwota świadczeń pieniężnych
2018	752 612,42 zł
2019	745 416,16 zł
2020	746 237,42 zł
2021	880 264,32 zł
2022	702 576,59 zł
2023	698 712,92 zł

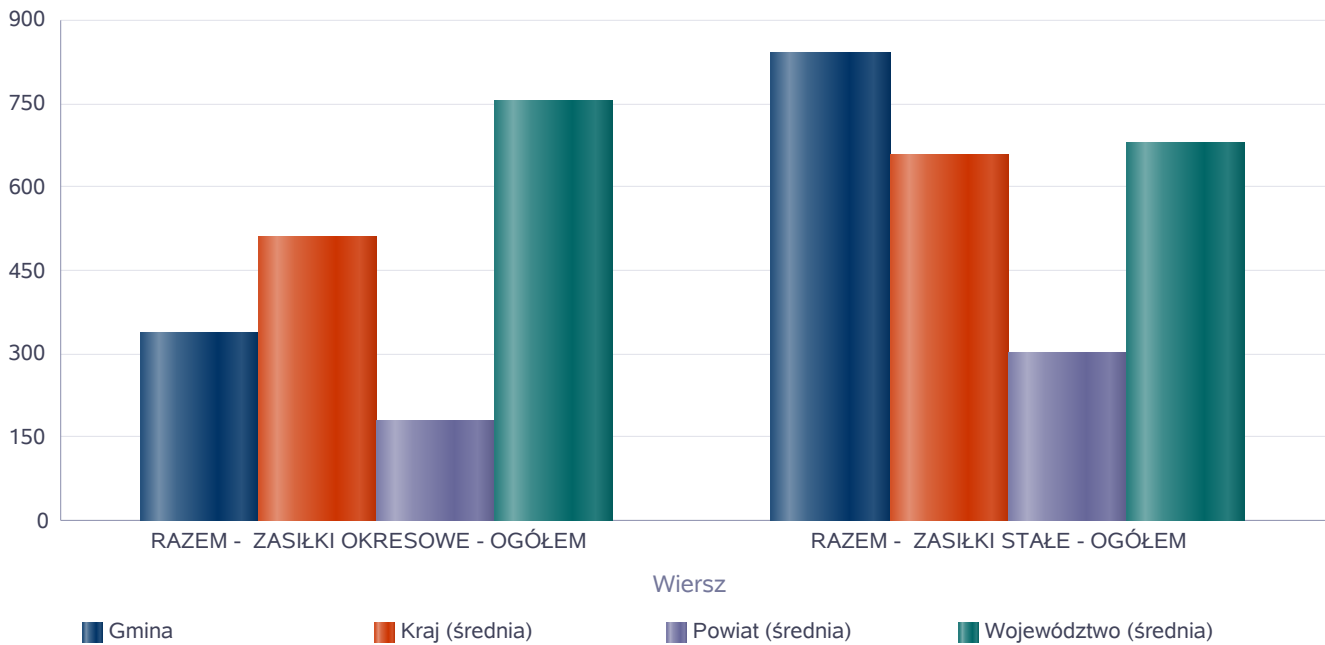
Kwota świadczeń pieniężnych



Podstawowe statystyki dla świadczeń pieniężnych

Poziom	Wiersz	Liczba świadczeń
Gmina	RAZEM - ZASIŁKI OKRESOWE - OGÓŁEM	339
	RAZEM - ZASIŁKI STAŁE - OGÓŁEM	839
Powiat (średnia)	RAZEM - ZASIŁKI OKRESOWE - OGÓŁEM	181
	RAZEM - ZASIŁKI STAŁE - OGÓŁEM	301
Województwo (średnia)	RAZEM - ZASIŁKI OKRESOWE - OGÓŁEM	753
	RAZEM - ZASIŁKI STAŁE - OGÓŁEM	677
Kraj (średnia)	RAZEM - ZASIŁKI OKRESOWE - OGÓŁEM	510
	RAZEM - ZASIŁKI STAŁE - OGÓŁEM	655

Liczba świadczeń



**DANE O KORZYSTAJĄCYCH Z POMOCY I WSPARCIA
w całym okresie sprawozdawczym**

WYSZCZEGÓLNIENIE		Rok 2022	Rok oceny 2023	Prognoza 2024
OSOBY I RODZINY, KTÓRYM UDZIELONO POMOCY I WSPARCIA				
Liczba osób	1	1 188	963	963
OSOBY I RODZINY, KTÓRYM PRZYZNANO ŚWIADCZENIE				
Liczba osób	2	500	413	413
W tym: osoby długotrwale korzystające	3	283	261	261
Wiek 0-17	4	337	108	108
Wiek produkcyjny *	5	423	194	194
Wiek poprodukcyjny **	6	163	111	111
Liczba rodzin	7	348	293	293
Liczba osób w rodzinach	8	660	541	541
w tym: KOBIETY (z wierszy 2-6)				
Ogółem	9	524	193	193
W tym: osoby długotrwale korzystające	10	115	110	110
Wiek 0-17	11	165	49	49
Wiek 18-59	12	236	61	61
Wiek 60 lat i więcej	13	123	83	83
OSOBY I RODZINY, Z KTÓRYMI PRZEPROWADZONO WYWIAD ŚRODOWISKOWY				
Liczba osób ogółem	14	1 172	701	701
Liczba rodzin	15	767	524	524
Liczba osób w rodzinach	16	1 385	907	907
KONTRAKT SOCJALNY				
Liczba zawartych kontraktów socjalnych - ogółem	17	57	58	58
Liczba osób objętych kontraktem socjalnym - ogółem	18	57	58	58

* wiek produkcyjny: kobiety w wieku 18-59 lat, mężczyźni 18-64 lat

** wiek poprodukcyjny: kobiety w wieku 60 i więcej, mężczyźni 65 i więcej

3.1. Dane o korzystających z pomocy i wsparcia GMINA - ZADANIA OPS, CUS oraz MOPS, MOPR

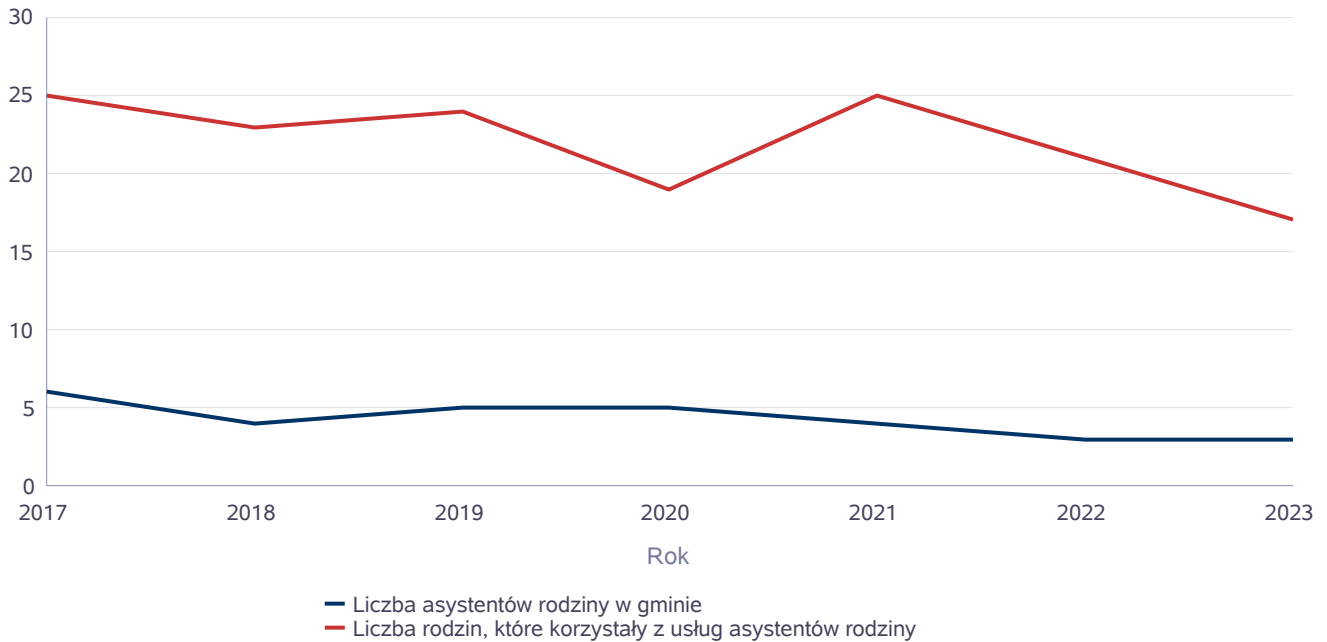
Pomoc i wsparcie w gminie Miechów z pomocy społecznej w 2023 roku w postaci świadczeń pieniężnych uzyskało 212 osób, zaś w postaci świadczeń niepieniężnych 245 osób. Odpłatność gminy za pobyt w Domu Pomocy Społecznej dotyczyła 67 osób. W gminie funkcjonowało 3 asystentów rodziny, którzy objęli swoją opieką 17 rodzin, w których liczba dzieci wyniosła 23.

Poniżej prezentujemy w formie graficznej i tabelarycznej szczegółowe dane dotyczące: świadczeń pieniężnych z pomocy społecznej w podziale na zasiłki stałe, okresowe oraz celowe, liczby asystentów rodziny, liczby rodzin wspieranych i liczby osób objętych pracą asystenta rodziny.

Liczba asystentów rodziny oraz liczba rodzin objętych pracą asystenta rodziny

	2017	2018	2019	2020	2021	2022	2023
Liczba asystentów rodziny w gminie	6	4	5	5	4	3	3
Liczba rodzin, które korzystały z usług asystentów rodziny	25	23	24	19	25	21	17

Liczba asystentów rodziny oraz liczba rodzin



**Dane o osobach korzystających z pomocy i wsparcia
 GMINA - ZADANIA OPS, CUS ORAZ MOPS, MOPR
 wypełniają wyłącznie gminy i miasta na prawach powiatu
 w całym okresie sprawozdawczym**

WYSZCZEGÓLNIENIE		Rok 2022	Rok oceny 2023	Prognoza 2024
SWIADCZENIA PIENIĘŻNE Z POMOCY SPOŁECZNEJ				
ZASIŁEK STAŁY				
Liczba osób	1	78	85	85
Kwota świadczeń w złotych	2	490 782	543 680	731 890
W tym: (wiersze 3-6)				
Zasiłek stały dla osób samotnie gospodarujących				
Liczba osób	3	71	77	77
Kwota świadczeń w złotych	4	462 306	505 560	662 508
Zasiłek stały dla osoby w rodzinie				
Liczba osób	5	8	8	8
Kwota świadczeń w złotych	6	28 476	38 120	69 382
ZASIŁEK OKRESOWY				
Liczba osób	7	69	52	52
Kwota świadczeń w złotych	8	71 097	44 421	44 421
W tym: (wiersze 9-16)				
Zasiłek okresowy z tytułu bezrobocia				
Liczba osób	9	26	13	13
Kwota świadczeń w złotych	10	43 084	20 986	20 986
Zasiłek okresowy z tytułu długotrwałej choroby				
Liczba osób	11	12	11	11
Kwota świadczeń w złotych	12	13 240	9 710	9 710
Zasiłek okresowy z tytułu niepełnosprawności				
Liczba osób	13	24	26	26
Kwota świadczeń w złotych	14	6 021	7 717	7 717
Zasiłek okresowy z tytułu możliwości utrzymania lub nabycia uprawnień do świadczeń z innych systemów zabezpieczenia społecznego				
Liczba osób	15	0	0	0
Kwota świadczeń w złotych	16	0	0	0
Zasiłek okresowy kontynuowany niezależnie od dochodu na podstawie art. 38 ust. 4a i 4b				
Liczba osób	17	0	0	0
Kwota świadczeń w złotych	18	0	0	0
ZASIŁEK CELOWY				
Liczba osób	19	201	132	132
Kwota świadczeń w złotych	20	132 142	103 436	103 436
W tym: (wiersze 21 - 22)				
ZASIŁEK CELOWY PRZYZNANY W RAMACH PROGRAMU WIELOLETNIEGO "POSIŁEK W SZKOLE I W DOMU"				
Liczba osób	21	89	67	67
Kwota świadczeń w złotych	22	95 996	79 410	80 000
ZASIŁEK CELOWY PRZYZNANY NIEZALEŻNIE OD DOCHODU na podstawie art. 39a ust. 1 i 2				

WYSZCZEGÓLNIENIE		Rok 2022	Rok oceny 2023	Prognoza 2024
Liczba osób	23	0	0	0
Kwota świadczeń w złotych	24	0	0	0
ŚWIADCZENIA NIEPIENIĘŻNE Z POMOCY SPOŁECZNEJ				
POSIŁEK OGÓLEM				
Liczba osób	25	149	128	128
Kwota świadczeń w złotych	26	159 041	175 086	200 000
W tym: (z wierszy 25 - 26)				
DLA DZIECI (z wyłączeniem posiłków przyznanych doraźnie dzieciom i młodzieży/MRiPS-03, dział 1B, wiersz 25)				
Liczba osób	27	112	101	101
Kwota świadczeń w złotych	28	92 978	103 434	130 000
W tym (z wierszy 25-26):				
POSIŁEK świadczenie przyznane w ramach programu wieloletniego "POSIŁEK W SZKOLE I W DOMU"				
Liczba osób	29	149	128	128
Kwota świadczeń w złotych	30	159 041	175 086	200 000
W tym (z wierszy 29-30):				
DLA DZIECI				
Liczba osób	31	115	106	106
Kwota świadczeń w złotych	32	92 978	103 434	130 000
SCHRONIENIE - OGÓLEM				
Liczba osób	33	13	13	13
Kwota świadczeń w złotych	34	62 278	83 734	100 000
UBRANIE				
Liczba osób	35	0	0	0
Kwota świadczeń w złotych	36	0	0	0
SPRAWIENIE POGRZEBU				
Liczba osób	37	3	2	2
Kwota świadczeń w złotych	38	6 270	8 860	8 860
ODPŁATNOŚĆ GMINY ZA POBYT W DOMU POMOCY SPOŁECZNEJ				
Liczba osób	39	51	67	67
Kwota świadczeń w złotych	40	1 321 213	1 884 534	2 396 054
WSPIERANIE RODZINY I PIECZA ZASTĘPCZA				
Liczba rodzin objęta pracą asystenta rodziny	41	21	17	17
Liczba rodzin wspierających	42	0	0	0
Liczba asystentów rodziny	43	3	3	3
Odpłatność za pobyt dziecka w pieczy zastępczej w złotych	44	485 660	557 211	680 000

4. Inne rodzaje pomocy i świadczeń

Liczba pobierających w roku oceny świadczenie wychowawcze to 1 rodzina. W stosunku do roku poprzedniego liczba ta wzrosła/zmalęła o 2030 rodzin (co stanowi spadek/ wzrost o 99,95 % w stosunku do roku poprzedniego - świadczenie wychowawcze przeniesione do ZUS).

Całkowita kwota przyznanego świadczenia w formie zasiłku wychowawczego wyniosła 500,00 zł i w porównaniu z rokiem poprzednim wzrosła/zmaląa o 8 022 645,07 zł.

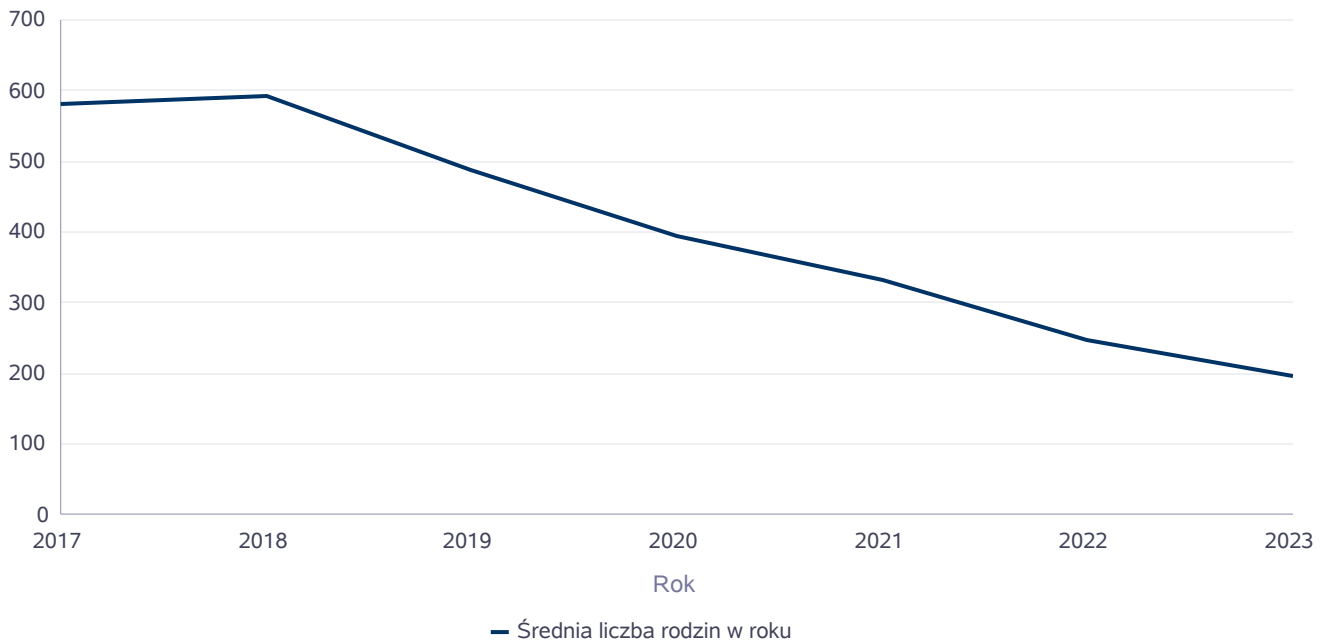
Liczba pobierających w roku oceny zasiłek rodzinny wyniosła 253 rodziny. W stosunku do roku poprzedniego liczba ta wzrosła/zmaląa o 55 rodzin (co stanowi spadek/ wzrost o 17,86 % w stosunku do roku poprzedniego). Całkowita kwota przyznanego świadczenia w formie zasiłku rodzinnego wyniosła 818 803,42 zł i w porównaniu z rokiem poprzednim wzrosła/zmaląa o 150 504,38 zł. Spadek może być spowodowany utrzymywanym kryterium dochodowym na tym samym poziomie od 2015 roku.

Poniżej prezentujemy w formie graficznej i tabelarycznej szczegółowe dane dotyczące: liczby rodzin, które otrzymały świadczenie wychowawcze w ciągu roku, kwoty świadczenia wychowawczego w ciągu roku, liczby rodzin i kwoty świadczeń w zakresie zasiłków rodzinnych, dodatków do zasiłków rodzinnych, jednorazowych dodatków z tytułu urodzenia się dziecka, jednorazowej zapomogi z tytułu urodzenia dziecka, liczby i kwot świadczeń pielęgnacyjnych, zasiłku pielęgnacyjnego, zasiłku pielęgnacyjnego dla niepełnosprawnego dziecka, dla osoby niepełnosprawnej w wieku powyżej 16 lat o różnych stopniach niepełnosprawności, zasiłku pielęgnacyjnego dla osób, które ukończyły 75 lat, specjalnego zasiłku opiekuńczego, zasiłku dla opiekuna, świadczeń alimentacyjnych.

Średniomiesięczna liczba rodzin korzystających z zasiłków rodzinnych wraz z dodatkami oraz korzystających z jednorazowej zapomogi z tytułu urodzenia dziecka

	Liczba rodzin						
	2017	2018	2019	2020	2021	2022	2023
Liczba rodzin korzystających z zasiłków rodzinnych wraz z dodatkami	582	593	487	395	331	246	196

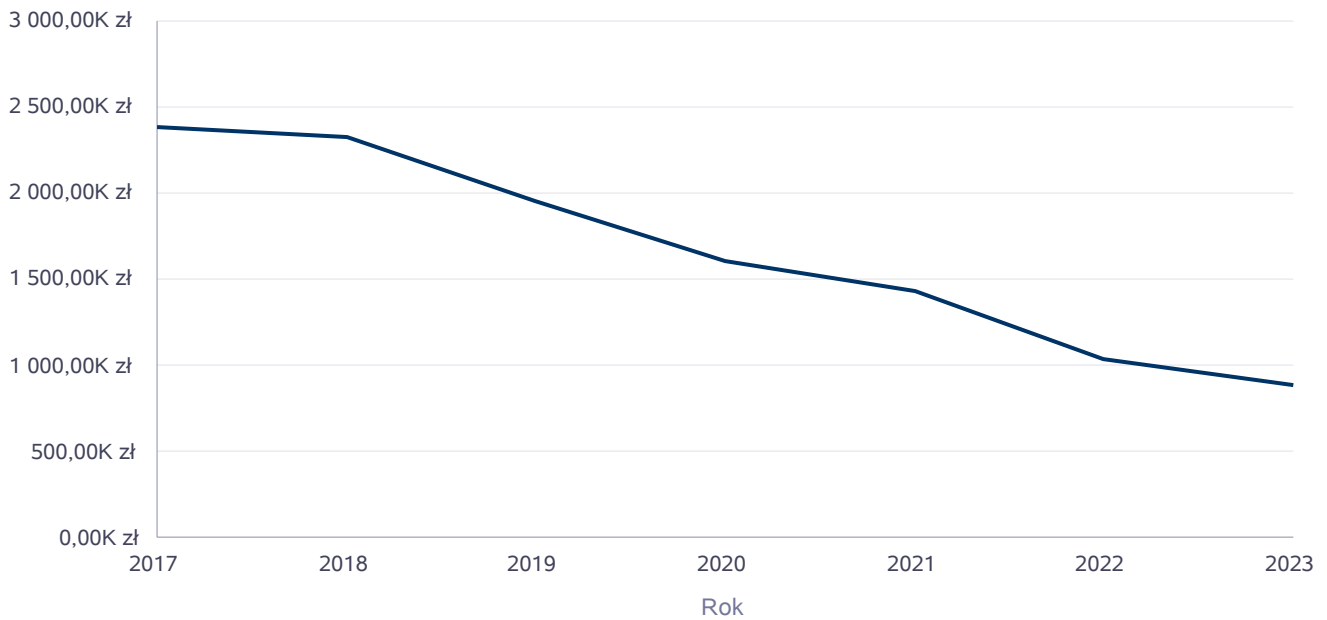
Średniomiesięczna liczba rodzin korzystających z zasiłków rodzinnych wraz z dodatkami



Kwota zasiłków rodzinnych wraz z dodatkami ogółem wypłaconych w ciągu roku

Rok	Kwota
2017	2 383 610,81 zł
2018	2 321 703,61 zł
2019	1 953 109,64 zł
2020	1 606 998,18 zł
2021	1 431 046,56 zł
2022	1 038 307,80 zł
2023	886 803,42 zł

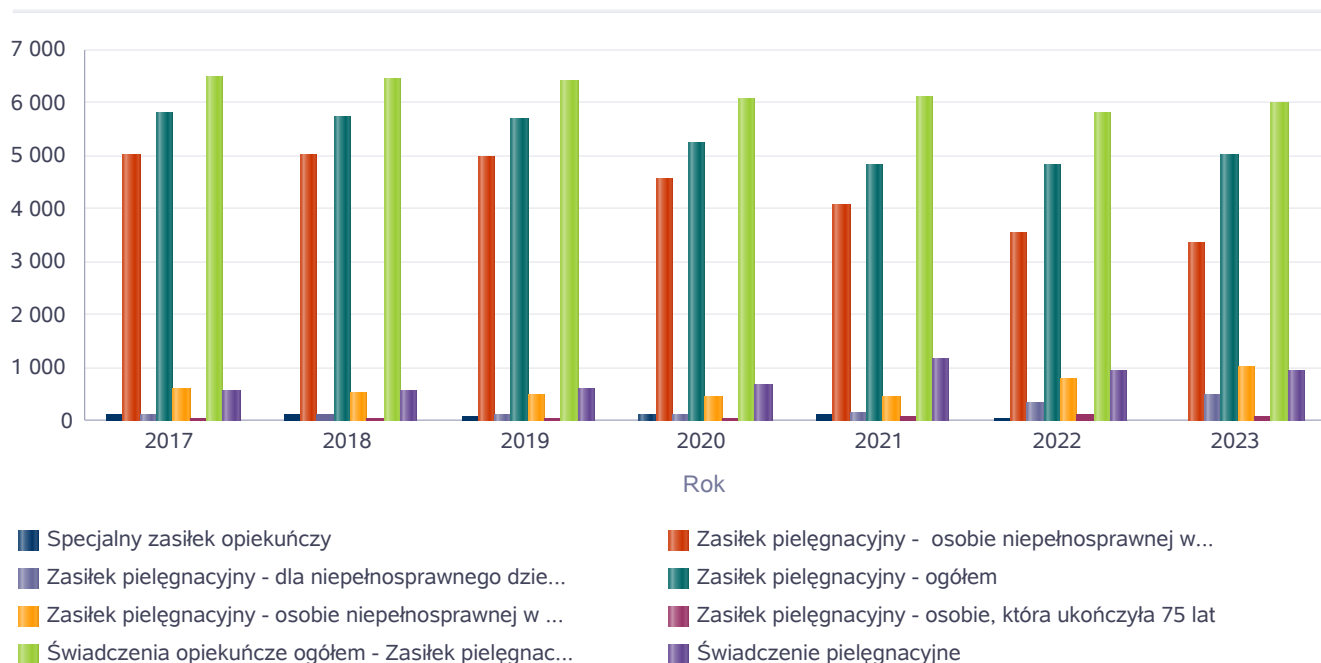
Kwota zasiłków rodzinnych wraz z dodatkami oraz jednorazowej zapomogi z tytułu urodzenia dziecka



Liczba świadczeń: świadczenie pielęgnacyjne, zasiłek pielęgnacyjny, zasiłek pielęgnacyjny dla niepełnosprawnego dziecka, dla osoby niepełnosprawnej w wieku powyżej 16 lat o różnych stopniach niepełnosprawności, zasiłek pielęgnacyjny dla osób, które ukończyły 75 lat, specjalny zasiłek opiekuńczy

	2017	2018	2019	2020	2021	2022	2023
Specjalny zasiłek opiekuńczy	119	113	101	142	112	45	28
Zasiłek pielęgnacyjny - osobie niepełnosprawnej w wieku powyżej 16. roku życia legitymującej się orzeczeniem o umiarkowanym stopniu niepełnosprawności, jeżeli niepełnosprawność powstała w wieku do ukończenia 21 roku życia	5 014	5 019	4 982	4 581	4 095	3 565	3 351
Zasiłek pielęgnacyjny - dla niepełnosprawnego dziecka	138	127	134	144	182	351	520
Zasiłek pielęgnacyjny - ogółem	5 795	5 747	5 688	5 237	4 829	4 823	5 013
Zasiłek pielęgnacyjny - osobie niepełnosprawnej w wieku powyżej 16. roku życia o znacznym stopniu niepełnosprawności	605	555	512	452	478	794	1 034
Zasiłek pielęgnacyjny - osobie, która ukończyła 75 lat	38	46	60	60	74	113	108
Świadczenia opiekuńcze ogółem - Zasiłek pielęgnacyjny, świadczenia pielęgnacyjne, specjalny zasiłek opiekuńczy	6 483	6 442	6 408	6 058	6 126	5 812	6 008
Świadczenie pielęgnacyjne	569	582	619	679	1 185	944	967

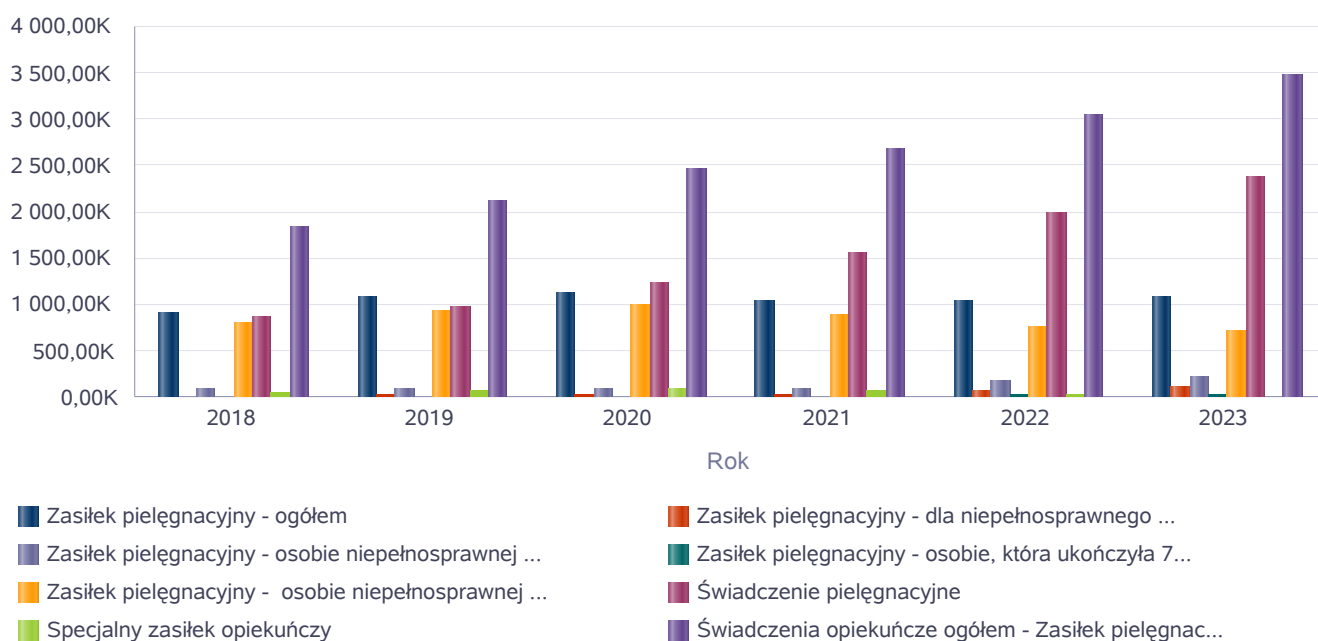
Liczba świadczeń



Kwota świadczeń: świadczenie pielęgnacyjne, zasiłek pielęgnacyjny, zasiłek pielęgnacyjny dla niepełnosprawnego dziecka, dla osoby niepełnosprawnej w wieku powyżej 16 lat o różnych stopniach niepełnosprawności, zasiłek pielęgnacyjny dla osób które ukończyły 75 lat, specjalny zasiłek opiekuńczy, zasiłek dla opiekuna

Świadczenia opiekuńcze	Kwota świadczeń					
	2018	2019	2020	2021	2022	2023
Zasiłek pielęgnacyjny - ogółem	908 955,00	1 075 845,00	1 129 914,00	1 042 103,00	1 040 997,00	1 082 007,00
Zasiłek pielęgnacyjny - dla niepełnosprawnego dziecka	20 314,00	25 341,00	31 081,00	39 283,00	75 760,00	112 237,00
Zasiłek pielęgnacyjny - osobie niepełnosprawnej w wieku powyżej 16. roku życia o znacznym stopniu niepełnosprawności	87 736,00	96 968,00	97 497,00	103 172,00	171 377,00	223 179,00
Zasiłek pielęgnacyjny - osobie, która ukończyła 75 lat	7 352,00	11 379,00	12 950,00	15 972,00	24 390,00	23 311,00
Zasiłek pielęgnacyjny - osobie niepełnosprawnej w wieku powyżej 16. roku życia legitymującej się orzeczeniem o umiarkowanym stopniu niepełnosprawności, jeżeli niepełnosprawność powstała w wieku do ukończenia 21 roku życia	793 553,00	942 157,00	988 386,00	883 676,00	769 470,00	723 280,00
Świadczenie pielęgnacyjne	857 851,00	978 538,00	1 234 261,00	1 562 224,00	1 980 337,00	2 365 917,00
Specjalny zasiłek opiekuńczy	60 048,00	62 620,00	87 452,00	68 281,00	27 560,00	17 360,00
Świadczenia opiekuńcze ogółem - Zasiłek pielęgnacyjny, świadczenia pielęgnacyjne, specjalny zasiłek opiekuńczy	1 826 854,00	2 117 003,00	2 451 627,00	2 672 608,00	3 048 894,00	3 465 284,00

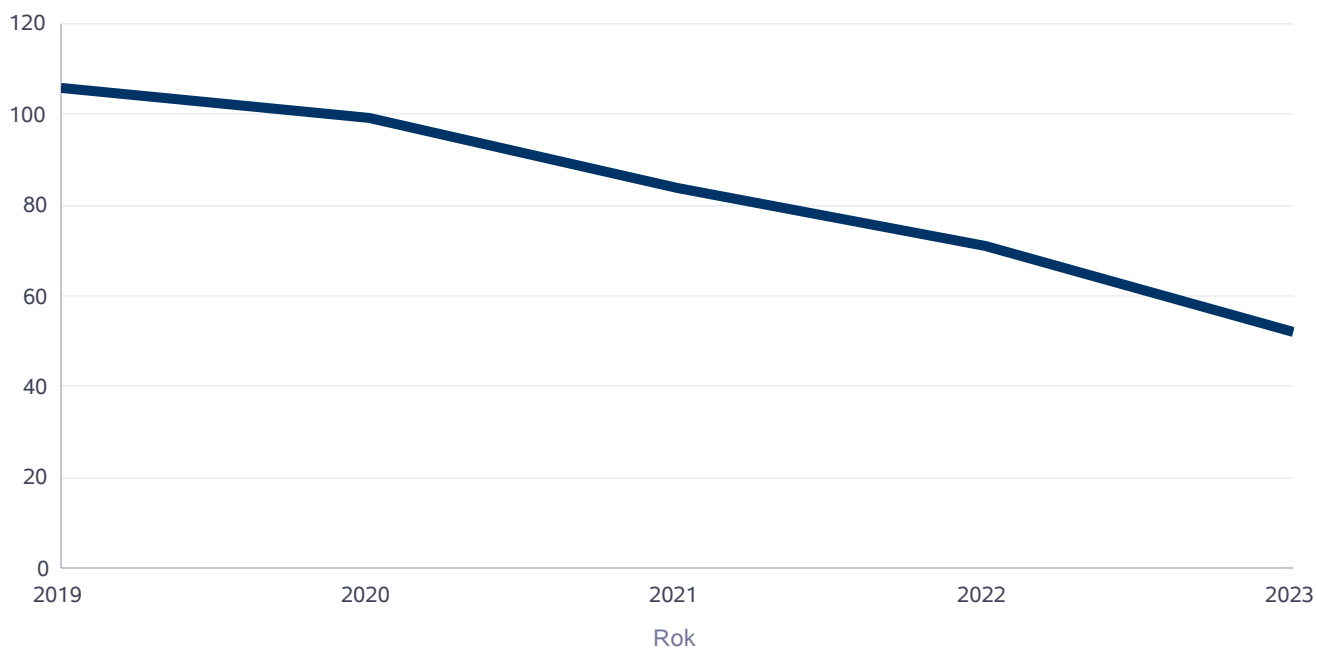
Kwota świadczeń



Liczba osób korzystających ze świadczenia alimentacyjnego w poszczególnych latach

	Liczba osób				
	2019	2020	2021	2022	2023
Liczba osób korzystających ze świadczenia alimentacyjnego	106	99	84	71	52

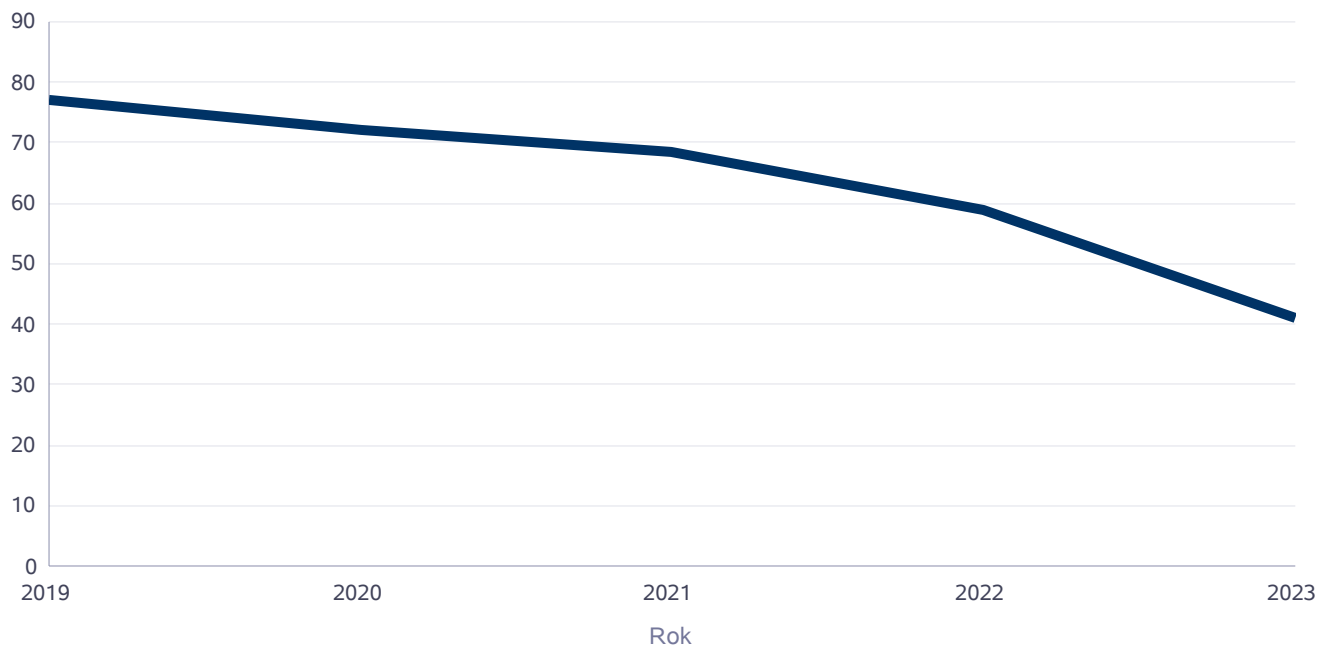
Liczba osób korzystających ze świadczenia alimentacyjnego



Liczba rodzin korzystających ze świadczenia alimentacyjnego w poszczególnych latach

	Liczba rodzin				
	2019	2020	2021	2022	2023
Liczba rodzin korzystających ze świadczenia alimentacyjnego	77	72	68	59	41

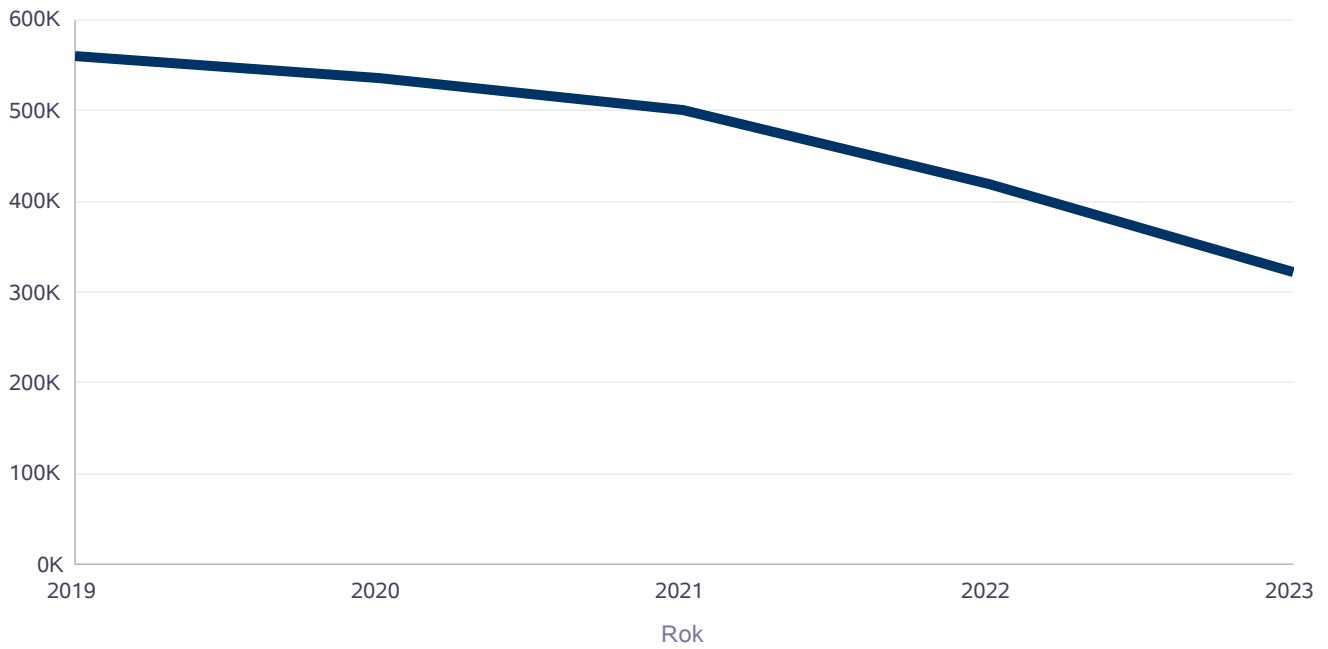
Liczba rodzin korzystających ze świadczenia alimentacyjnego



Kwota świadczeń z funduszu alimentacyjnego w poszczególnych latach [w zł]

	Kwota				
	2019	2020	2021	2022	2023
Ogólna kwota świadczeń z funduszu alimentacyjnego	559 621	535 410	501 696	419 454	322 280

Kwota świadczeń z funduszu alimentacyjnego



INNE RODZAJE POMOCY I ŚWIADCZEŃ

WYSZCZEGÓLNIENIE		Rok 2022	Rok oceny 2023	Prognoza 2024
DODATKI MIESZKANIOWE				
Liczba gospodarstw domowych	1	117	112	112
Kwota świadczeń w złotych	2	227 767	249 705	255 000
DODATKI ENERGETYCZNE				
Liczba gospodarstw domowych	3	54	0	0
Kwota świadczeń w złotych	4	3 195	0	0

5. Zasoby instytucjonalne pomocy i wsparcia

Pomoc społeczna to nie tylko wsparcie finansowe osób i rodzin potrzebujących pomocy, ale także pomoc instytucjonalna, świadczona przez placówki pomocy społecznej. W gminie Miechów prowadzą działalność następujące instytucje pomocy społecznej, finansowane z budżetu gminy: Klub Integracji Społecznej, Mieszkanie chronione, Świetlica socjoterapeutyczna (Świetlica Socjoterapeutyczna Hufiec Chorągiew Kielecka)

Na terenie gminy Miechów działa Schronisko dla osób bezdomnych prowadzone przez Towarzystwo Pomocy im. św. Brata Alberta Koło Miechowskie, jest finansowane ze środków własnych w ramach Stowarzyszenia. W 2023 roku w Schronisku przebywało 35 podopiecznych, a łączny koszt prowadzenia placówki zamknął się w kwocie 789 000,00 zł. Schronisko pozyskało środki z MUW w Krakowie w kwocie 26 000,00 zł. na zadanie z zakresu pomocy społecznej w tym pomocy osobom i rodzinom w trudnej sytuacji życiowej oraz wyrównywanie szans tych osób i rodzin oraz środki z Urzędu Marszałkowskiego mały grant - tryb 19a Integracja i aktywizacja społeczna osób zagrożonych wykluczeniem społecznym w kwocie 7 000,00 zł. Łącznie Towarzystwo na dodatkowe zadania związane z prowadzeniem Schroniska dla osób bezdomnych pozyskało środki w kwocie 33 000,00 zł.

W ramach struktury organizacyjnej Gminnego Ośrodka Pomocy Społecznej w Miechowie działa jednostka specjalistycznego poradnictwa, która wsparciem objęła 48 osób i udzieliła łącznie 150 porad - jest finansowana ze środków gminy oraz dotacji MUW.

Na terenie Gminy Miechów działa szereg organizacji pozarządowych, m.in.:

- 1) Polski Związek Emerytów, Rencistów i Inwalidów Oddział Rejonowy w Miechowie (seniorzy)
- 2) Polskie Stowarzyszenie na Rzecz Osób Z Niepełnosprawnością Intellectualną Koło w Miechowie
- 3) Promyk na Górcie (Stowarzyszenie działające przy Domu Pomocy Społecznej dla dorosłych niepełnosprawnych intelektualnie w Miechowie)
- 4) Stowarzyszenie Rozwoju Społecznego DUCH (świetlica)
- 5) Towarzystwo Pomocy im Brata Alberta (prowadzi Schronisko dla osób bezdomnych)
- 6) Uniwersytet Trzeciego Wieku - Aktywne Życie (seniorzy)
- 7) Zespół Placówek Opiekuńczo - Leczniczych CARITAS (ŚDS, Dom Seniora, Stołówka Charytatywna)
- 8) Związek Harcerstwa Polskiego Chorągiew Kielecka Hufiec Miechów (świetlica)
- 9) Stowarzyszenie Rozwijamy Pasję (działa na rzecz seniorów oraz społeczności lokalnej)
- 10) Stowarzyszenie Polskie Towarzystwo VADEMECUM RODZINIE (wspieranie rodzin, profilaktyka, przeciwdziałanie uzależnieniom)

Spośród wyżej wymienionych organizacji 4 działają w ramach współpracy bezkosztowej.

Gmina Miechów w roku 2019 zrealizowała zadanie dotyczące Modułu I w ramach Wieloletniego Programu Senior + na lata 2015-2020 tj. utworzenie Dziennego Domu Senior +. Zadanie zostało zakończone 31.12.2019 r., sfinansowane z dotacji. Od stycznia 2020 do chwili obecnej Dzienny Dom Senior+ prowadzi zajęcia dla seniorów. W 2023 roku ze wsparcia Dziennego Domu Senior + skorzystało 21 seniorów. Roczny koszt prowadzenia placówki wyniósł 165 000,00 zł.

Na terenie Gminy Miechów funkcjonuje świetlica środowiskowo - socjoterapeutyczna dla dzieci i młodzieży z rodzin z problemem alkoholowym i zagrożonych z terenu gminy Miechów prowadzona jest przez Związek Harcerstwa Polskiego Chorągiew Kielecka - Hufiec

Miechów - łączna kwota to 50 000,00 zł - finansowana jest ze środków Gminnego programu profilaktyki i rozwiązywania problemów alkoholowych, w 2023 roku udzieliła wsparcia 14 podopiecznym oraz świetlica dla dzieci i młodzieży Dzieciaki na 5+ prowadzona przez Stowarzyszenie Rozwoju Społecznego DUCH, gdzie wsparcia udzielono 30 podopiecznym na łączną kwotę 85 000,00 zł.

W związku z potrzebą deinstytucjonalizacji oraz uruchomienia usług społecznych pracownicy Gminnego Ośrodka Pomocy Społecznej w Miechowie uczestniczyli w następujących szkoleniach organizowanych przez Regionalny Ośrodek Polityki Społecznej w Krakowie w ramach projektu KOOPERACJE 3D - model wielosektorowej współpracy na rzecz wsparcia osób i rodzin:

1. Organizacja społeczności lokalnej.
 2. Zarządzanie i organizacja usług społecznych.
 3. Opracowanie i realizacja indywidualnych planów usług społecznych.
 4. Diagnozowanie potrzeb i zasobów lokalnych jako fundament partnerstwa międzyinstytucjonalnego.
 5. Kompetencje animacyjne i negocjacyjne w pracy ze społecznością lokalną. Komunikacja i sprzężenia zwrotne.
 6. Motywowanie do zmiany. Metody, narzędzia i techniki motywacyjne w pracy z osobą/rodziną.
- Ponadto pracownicy socjalni Gminnego Ośrodka Pomocy Społecznej w Miechowie korzystają z konsultacji oraz wsparcia doradców ROPS w Krakowie.

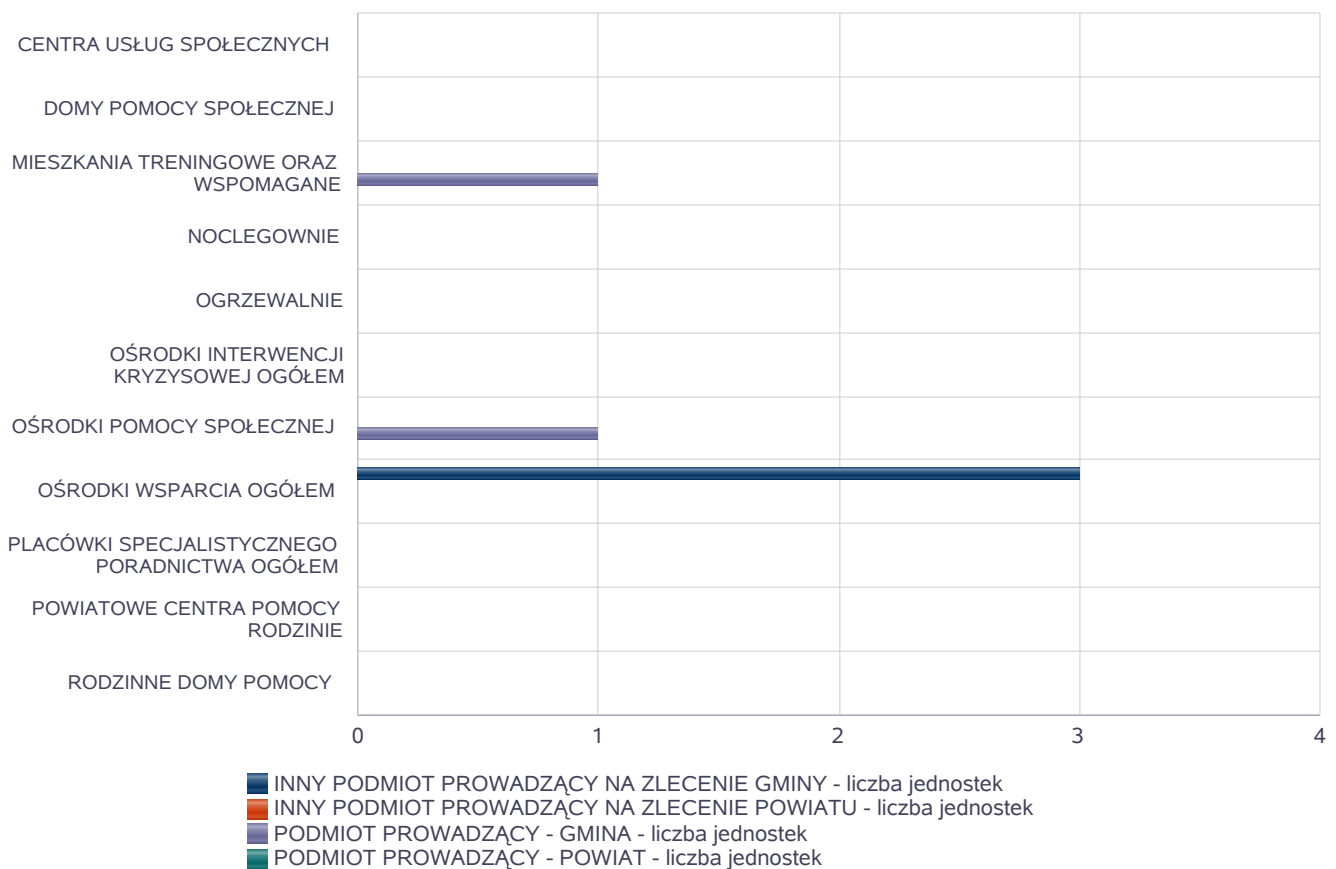
W listopadzie 2021 roku powstało Centrum Opiekuńczo - Mieszkalne w Strzeżowie Drugim na terenie gminy Miechów, prowadzone na zasadach działalności pożytku publicznego i o wolontariacie przez Polskie Stowarzyszenie na rzecz Osób z Niepełnosprawnością Intelektualną Koło w Miechowie. Z placówki COM mogą korzystać dorosłe osoby niepełnosprawne posiadające orzeczenie o umiarkowanym lub znacznym stopniu niepełnosprawności i niekorzystające ze wsparcia w innych ośrodkach. Mogą to być zarówno mieszkańcy gminy Miechów, jak również osoby niepełnosprawne z innych gmin, po podpisaniu stosownego porozumienia pomiędzy gminami. COM zapewnia 17 miejsc dla osób korzystających z zakresu usług pobytu dziennego w ramach tej formy wsparcia uczestnicy korzystają z pobytu od poniedziałku do piątku przez 6-8h dziennie. W 2023 roku z tej formy wsparcia Centrum skorzystało 19 podopiecznych. Część mieszkaniowa przewidziana jest dla 3 mieszkańców, składa się z jednoosobowych pokoi wraz z łazienką w pełni wyposażonych i dostosowanych do potrzeb osób o ograniczonej zdolności poruszania się. Osoby korzystające z pobytu całodobowego mogą mieszkać w Centrum przez 7 dni w tygodniu z pomocą opiekunów i asystentów osób niepełnosprawnych. Z tej formy wsparcia skorzystało 3 osoby z niepełnosprawnością. Budynek posiada podjazdy dla osób niepełnosprawnych oraz windę osobową. Teren wokół budynku jest zagospodarowany w sposób umożliwiający rekreację i wypoczynek (boisko wielofunkcyjne, siłownia zewnętrzna, altana rekreacyjna, ścieżki spacerowe). Cały obiekt wyposażono w system monitorujący - alarmowy oraz przyzywowy, co czyni pobyt w pełni bezpiecznym. Celem placówki jest umożliwienie osobom niepełnosprawnym warunków do niezależnego, samodzielnego i godnego funkcjonowania w miarę możliwości i potrzeb, poprawę jakości życia w środowisku lokalnym, włączenie do życia społeczności lokalnych oraz zapewnienie opieki i pomocy adekwatnej do potrzeb. Jest to możliwe poprzez stosowanie różnych form i metod pracy, tj.: zajęcia rehabilitacyjne, zajęcia plastyczne, zajęcia kulinarne, zajęcia z ogrodnictwa prowadzone w formie indywidualnej lub zespołowej. Głównym celem pracy z uczestnikami jest utrzymanie, bądź poprawa sprawności psychofizycznej i społecznej uczestników. Uczestnicy mają zapewnioną pomoc i wsparcie w zakresie samoobsługi oraz czynności dnia codziennego (higiena osobista, spożywanie posiłków, karmienie, zabiegi higieniczne i pielęgnacyjne). Jednym z zamierzeń twórców COM było odciążenie rodzin i opiekunów osób niepełnosprawnych oraz wzmocnienie dotychczasowego systemu wsparcia poprzez rozszerzenie o kolejną formę dla dorosłych osób niepełnosprawnych. Zadanie jest dofinansowane ze środków Funduszu Solidarnościowego o łącznej wartości w 2023 roku 743 656,67 zł.

Poniżej prezentujemy w formie graficznej i tabelarycznej szczegółowe dane dotyczące: liczby placówek w podziale na typ i instytucje prowadzącą, liczby miejsc i liczby osób korzystających z placówek, wskaźnik nasycenia usługami w postaci środowiskowych domów samopomocy, mieszkań chronionych.

Liczba jednostek organizacyjnych pomocy i integracji społecznej o zasięgu lokalnym i o zasięgu ponadgminnym w podziale na instytucję prowadzącą

Jednostka	INNY PODM. PROW. NA ZLEC. GMINY - liczba jedn.	INNY PODM. PROW. NA ZLEC. POW. - liczba jedn.	PODM. PROW. - GMINA - liczba jedn.	PODM. PROW. - POW. - liczba jedn.
CENTRA USŁUG SPOŁECZNYCH	X	X	0	X
DOMY POMOCY SPOŁECZNEJ	0	0	0	0
MIESZKANIA TRENINGOWE ORAZ WSPOMAGANE	0	0	1	0
NOCLEGOWNIE	0	0	0	0
OGRZEWALNIE	0	0	0	0
OŚRODKI INTERWENCJI KRYZYSOWEJ OGÓŁEM	X	0	X	0
OŚRODKI POMOCY SPOŁECZNEJ	X	X	1	X
OŚRODKI WSPARCIA OGÓŁEM	3	0	0	0
PLACÓWKI SPECJALISTYCZNEGO PORADNICTWA OGÓŁEM	X	0	X	0
POWIATOWE CENTRA POMOCY RODZINIE	X	X	X	0
RODZINNE DOMY POMOCY	0	X	X	X

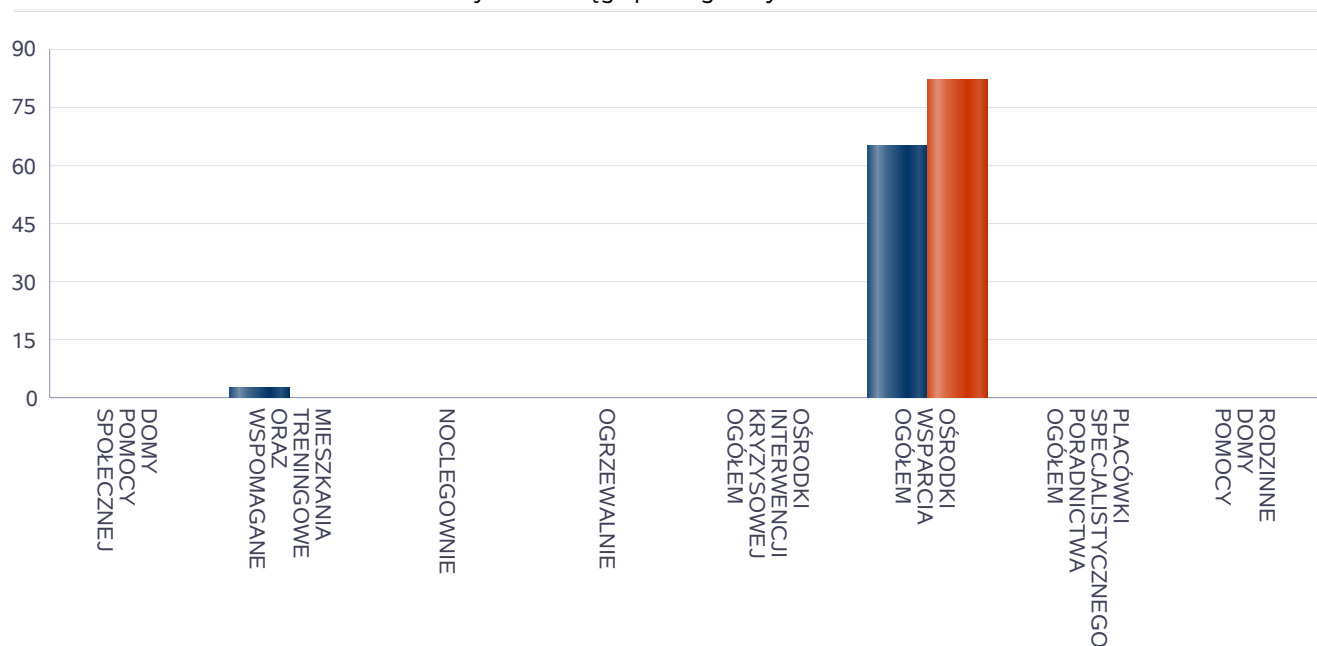
Liczba jednostek organizacyjnych pomocy i integracji społecznej



Liczba miejsc w jednostkach organizacyjnych pomocy i integracji społecznej o zasięgu lokalnym i o zasięgu ponadgminnym

Jednostka	liczba miejsc	liczba osób korzystających
DOMY POMOCY SPOŁECZNEJ	0	0
MIESZKANIA TRENINGOWE ORAZ WSPOMAGANE	3	0
NOCLEGOWNIE	0	0
OGRZEWALNIE	0	0
OŚRODKI INTERWENCJI KRYZYSOWEJ OGÓŁEM	X	0
OŚRODKI WSPARCIA OGÓŁEM	65	82
PLACÓWKI SPECJALISTYCZNEGO PORADNICTWA OGÓŁEM	X	0
RODZINNE DOMY POMOCY	0	0

Liczba miejsc w jednostkach organizacyjnych pomocy i integracji społecznej o zasięgu lokalnym i o zasięgu ponadgminnym

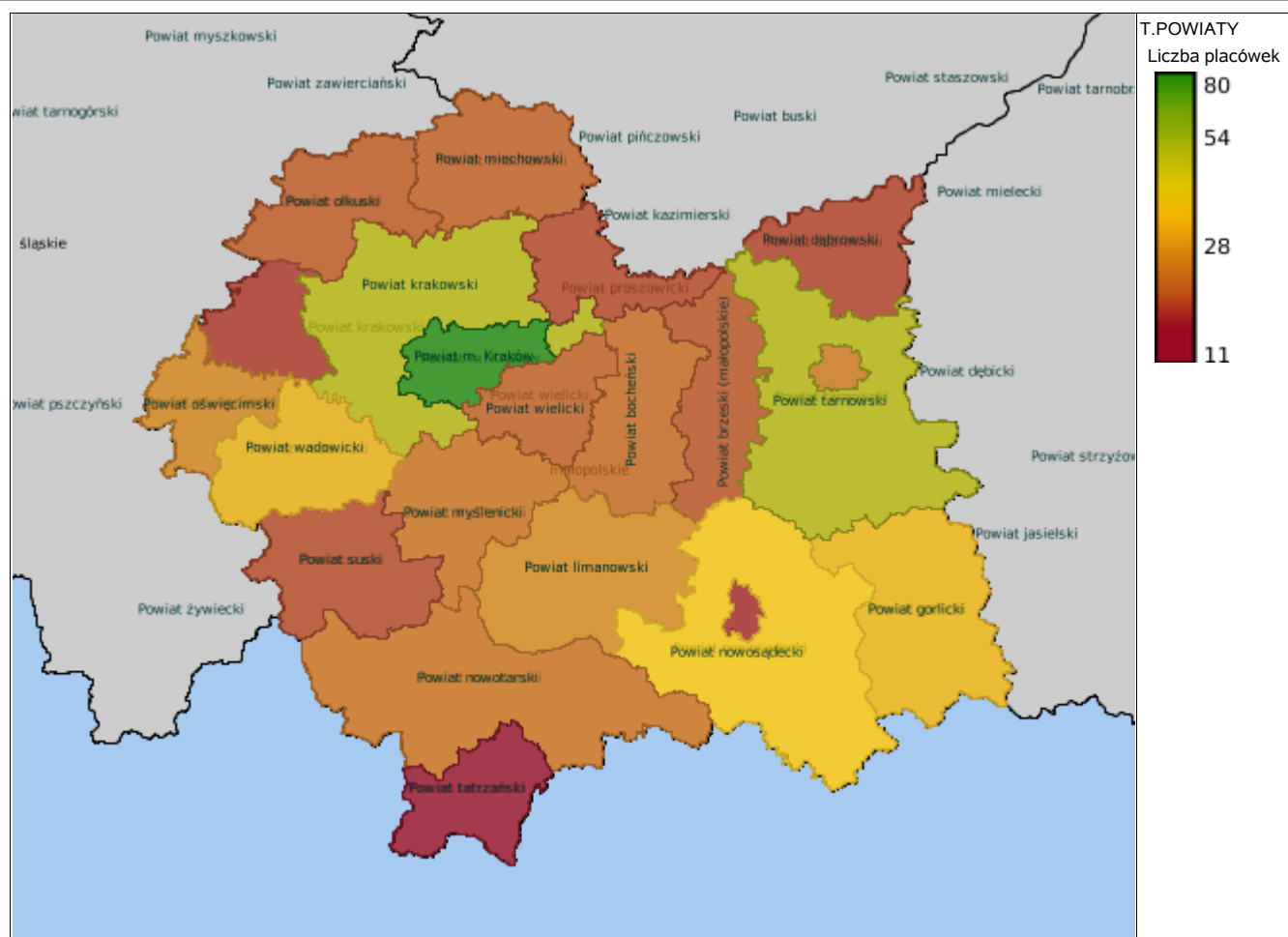


Rozmieszczenie jednostek organizacyjnych pomocy i integracji społecznej o zasięgu ponadgminnym

Powiat	Ogółem	CEN. USŁ. SPOŁ.	DOMY POMOCY SPOŁ.	MIESZK. TRENIN. ORAZ WSPOM.	NOCLE - GOWNIE	OGRZE - WALNIE	OŚR. POM. SPOŁ.	OŚRODKI WSPARCIA OGÓŁEM	RODZ. DOMY POM.
Powiat bocheński	20	0	0	2	0	0	9	9	0
Powiat brzeski (małopolskie)	17	0	1	0	1	0	7	8	0
Powiat chrzanowski	11	1	0	3	1	0	4	2	0
Powiat dąbrowski	16	0	0	3	0	0	7	6	0
Powiat gorlicki	35	0	1	6	0	1	10	17	0
Powiat krakowski	41	1	0	3	0	0	16	21	0
Powiat limanowski	25	0	0	3	0	0	12	10	0
Powiat m. Kraków	60	0	0	33	1	3	1	22	0
Powiat m. Nowy Sącz	8	0	0	2	1	0	1	4	0
Powiat m. Tarnów	23	1	0	18	1	1	0	2	0
Powiat miechowski	19	0	0	2	0	0	7	10	0
Powiat myślenicki	20	1	0	5	0	0	8	6	0
Powiat nowosądecki	37	0	1	6	0	0	16	14	0
Powiat nowotarski	23	0	0	4	1	0	14	4	0
Powiat olkuski	18	1	0	6	0	0	5	6	0
Powiat oświęcimski	23	0	0	4	0	2	9	8	0
Powiat proszowicki	13	0	0	1	0	0	6	6	0
Powiat suski	15	0	0	5	0	0	9	1	0
Powiat tarnowski	42	0	0	9	0	0	16	16	1
Powiat tatrzański	7	0	0	0	1	0	5	1	0
Powiat wadowicki	31	0	0	6	1	1	10	13	0
Powiat wielicki	16	0	1	2	0	0	5	8	0

Powiat	Ogółem	DOMY POMOCY SPOŁ.	MIESZK. TRENIN. ORAZ WSPOM.	NOCLE - GOWNIE	OGRZE - WALNIE	OŚR. INTER - WENCJI KRYZYS. OG.	OŚRODKI WSPARCIA OGÓŁEM	PLAC. SPEC. PORAD.	POWIAT. CENTRA POM. RODZ.
Powiat bocheński	7	1	1	0	0	1	3	0	1
Powiat brzeski (małopolskie)	6	2	1	0	0	1	1	0	1
Powiat chrzanowski	6	1	1	0	0	1	2	0	1
Powiat dąbrowski	3	2	0	0	0	0	0	0	1
Powiat gorlicki	7	3	1	0	0	1	1	0	1
Powiat krakowski	15	9	2	0	0	0	3	0	1
Powiat limanowski	8	5	1	0	0	1	0	0	1
Powiat m. Kraków	20	15	0	0	0	1	0	4	0
Powiat m. Nowy Sącz	7	3	2	0	0	1	1	0	0
Powiat m. Tarnów	7	4	0	0	0	1	2	0	0
Powiat	6	5	0	0	0	0	0	0	54 1

Powiat	Ogółem	DOMY POMOCY SPOŁ.	MIESZK. TRENIN. ORAZ WSPOM.	NOCLE - GOWNIE	OGRZE - WALNIE	OŚR. INTER - WENCJI KRYZYS. OG.	OŚRODKI WSPARCIA OGÓŁEM	PLAC. SPEC. PORAD.	POWIAT. CENTRA POM. RODZ.
miechowski									
Powiat myślenicki	9	3	0	0	0	1	2	2	1
Powiat nowosądecki	8	3	2	0	0	0	2	0	1
Powiat nowotarski	6	2	0	0	0	0	3	0	1
Powiat olkuski	6	1	2	0	0	0	1	1	1
Powiat oświęcimski	9	3	2	0	0	1	2	0	1
Powiat proszowicki	7	2	1	0	0	1	2	0	1
Powiat suski	6	2	1	0	0	0	1	1	1
Powiat tarnowski	14	8	1	0	0	1	3	0	1
Powiat tatrzański	4	2	0	0	0	1	0	0	1
Powiat wadowicki	10	5	1	0	0	1	1	1	1
Powiat wielicki	9	4	1	0	0	1	2	0	1



ZASOBY INSTYTUCJONALNE POMOCY I WSPARCIA

WYSZCZEGÓLNIENIE		Rok 2022	Rok oceny 2023	Prognoza 2024
OŚRODKI WSPARCIA - OGÓŁEM				
Liczba miejsc w placówkach ogółem	1	65	65	65
Liczba osób korzystających	2	79	82	82
Liczba osób oczekujących (wg stanu na 31 grudnia danego roku)	3	4	1	1
Liczba decyzji odmownych (wg stanu na 31 grudnia danego roku)	4	0	2	0
Kadra placówek - liczba osób zatrudnionych ogółem (wg stanu na 31 grudnia danego roku)	5	11	21	21
Roczny koszt prowadzenia i utrzymania placówek (w złotych)	6	871 890	978 520	998 520
W TYM (z wierszy 1-6, dotyczy wierszy 7-27):				
ŚRODOWISKOWE DOMY SAMOPOMOCY				
Liczba miejsc w placówkach ogółem	7	30	30	30
Liczba osób korzystających	8	43	39	39
Liczba osób umieszczonych	9	13	6	6
Liczba osób oczekujących (wg stanu na 31 grudnia danego roku)	10	2	1	1
Kadra placówek - liczba osób zatrudnionych ogółem (wg stanu na 31 grudnia danego roku)	11	9	10	10
Roczny koszt prowadzenia i utrzymania placówek (w złotych)	12	721 890	813 520	813 520
DZIENNE DOMY POMOCY				
Liczba miejsc w placówkach ogółem	13	15	15	15
Liczba osób korzystających	14	17	21	21
Liczba osób oczekujących (wg stanu na 31 grudnia danego roku)	15	2	0	0
Kadra placówek - liczba osób zatrudnionych ogółem (wg stanu na 31 grudnia danego roku)	16	2	2	2
Roczny koszt prowadzenia i utrzymania placówek (w złotych)	17	150 000	165 000	185 000
KLUBY SAMOPOMOCY				
Liczba miejsc w placówkach ogółem	18	0	0	0
Liczba osób korzystających	19	0	0	0
Liczba osób oczekujących (wg stanu na 31 grudnia danego roku)	20	0	0	0
Kadra placówek - liczba osób zatrudnionych ogółem (wg stanu na 31 grudnia danego roku)	21	0	0	0
Roczny koszt prowadzenia i utrzymania placówek (w złotych)	22	0	0	0
SCHRONISKA DLA OSÓB BEZDOMNYCH I SCHRONISKA DLA OSÓB BEZDOMNYCH Z USŁUGAMI OPIEKUŃCZYMI				
Liczba miejsc w placówkach ogółem	23	0	0	0
Liczba osób korzystających	24	0	0	0
Liczba osób skierowanych w wyniku eksmisji	25	0	0	0
Kadra placówek - liczba osób zatrudnionych ogółem (wg stanu na 31 grudnia danego roku)	26	0	0	0
Roczny koszt prowadzenia i utrzymania placówek (w złotych)	27	0	0	0
OGRZEWALNIE				

WYSZCZEGÓLNIENIE		Rok 2022	Rok oceny 2023	Prognoza 2024
Liczba miejsc w placówkach ogółem	28	0	0	0
Liczba osób korzystających	29	0	0	0
Kadra placówek - liczba osób zatrudnionych ogółem (wg stanu na 31 grudnia danego roku)	30	0	0	0
Roczny koszt prowadzenia i utrzymania placówek (w złotych)	31	0	0	0
NOCLEGOWNIE				
Liczba miejsc w placówkach ogółem	32	0	0	0
Liczba osób korzystających	33	0	0	0
Liczba osób skierowanych w wyniku eksmisji	34	0	0	0
Kadra placówek - liczba osób zatrudnionych ogółem (wg stanu na 31 grudnia danego roku)	35	0	0	0
Roczny koszt prowadzenia i utrzymania placówek (w złotych)	36	0	0	0

ZASOBY INSTYTUCJONALNE POMOCY i WSPARCIA (c.d.)

WYSZCZEGÓLNIENIE		Rok 2022	Rok oceny 2023	Prognoza 2024
DOMY POMOCY SPOŁECZNEJ				
Liczba miejsc w placówkach ogółem	1	0	0	0
Liczba miejsc usługi wsparcia krótkoterminowego	2	X	0	0
Liczba osób korzystających	3	0	0	0
Liczba osób korzystających z usługi wsparcia krótkoterminowego	4	X	0	0
Liczba osób umieszczonych	5	0	0	0
Liczba osób oczekujących (wg stanu na 31 grudnia danego roku)	6	0	0	0
Liczba decyzji odmownych (wg stanu na 31 grudnia danego roku)	7	0	0	0
Kadra placówek - liczba osób zatrudnionych ogółem (wg stanu na 31 grudnia danego roku)	8	0	0	0
Roczny koszt prowadzenia i utrzymania placówek (w złotych)	9	0	0	0
MIESZKANIA TRENINGOWE ORAZ WSPOMAGANE OGÓŁEM				
Liczba miejsc w placówkach ogółem	10	3	3	3
Liczba osób korzystających	11	2	0	0
Liczba osób umieszczonych	12	2	0	0
Liczba osób oczekujących (wg stanu na 31 grudnia danego roku)	13	0	0	0
Kadra placówek - liczba osób zatrudnionych ogółem (wg stanu na 31 grudnia danego roku)	14	1	0	0
Roczny koszt prowadzenia i utrzymania placówek (w złotych)	15	10 000	10 000	10 000
OŚRODKI INTERWENCJI KRYZYSOWEJ OGÓŁEM (powiatowe)				
Liczba miejsc w placówkach ogółem	16	0	0	0
Liczba osób korzystających	17	0	0	0
PLACÓWKI SPECJALISTYCZNEGO PORADNICTWA (powiatowe)				
Liczba osób korzystających	18	0	0	0

WYSZCZEGÓLNIENIE		Rok 2022	Rok oceny 2023	Prognoza 2024
Kadra placówek - liczba osób zatrudnionych ogółem (wg stanu na 31 grudnia danego roku)	19	0	0	0
Roczny koszt prowadzenia i utrzymania placówek (w złotych)	20	0	0	0
PLACÓWKI WSPARCIA DZIENNEGO				
Liczba miejsc w placówkach ogółem	21	56	60	60
Liczba osób korzystających	22	63	44	44
Kadra placówek - liczba osób zatrudnionych ogółem (wg stanu na 31 grudnia danego roku)	23	23	13	13
Roczny koszt prowadzenia i utrzymania placówek (w złotych)	24	120 500	131 537	131 537
PLACÓWKI OPIEKUŃCZO-WYCHOWAWCZE OGÓŁEM				
Liczba miejsc w placówkach ogółem	25	X	X	X
Liczba osób korzystających	26	X	X	X
Kadra placówek - liczba osób zatrudnionych ogółem (wg stanu na 31 grudnia danego roku)	27	X	X	X
Roczny koszt prowadzenia i utrzymania placówek (w złotych)	28	X	X	X
W tym: PLACÓWKI TYPU RODZINNEGO				
Liczba miejsc w placówkach ogółem	29	X	X	X
Liczba osób korzystających	30	X	X	X
Kadra placówek - liczba osób zatrudnionych ogółem (wg stanu na 31 grudnia danego roku)	31	X	X	X
Roczny koszt prowadzenia i utrzymania placówek (w złotych)	32	X	X	X
CENTRUM INTEGRACJI SPOŁECZNEJ				
Liczba uczestników zajęć	33	0	0	0
KLUB INTEGRACJI SPOŁECZNEJ				
Liczba uczestników zajęć	34	36	27	20
WARSZTAT TERAPII ZAJĘCIOWEJ				
Liczba uczestników zajęć	35	0	0	0
Kadra placówek - liczba osób zatrudnionych ogółem (wg stanu na 31 grudnia danego roku)	36	0	0	0
Roczny koszt prowadzenia i utrzymania placówek (w złotych)	37	0	0	0
ZAKŁAD AKTYWNOŚCI ZAWODOWEJ				
Liczba uczestników zajęć	38	0	0	0

INNE INSTYTUCJE POMOCY I WSPARCIA

Rodzaj instytucji	Wyszczególnienie		Rok 2022	Rok oceny 2023	Prognoza 2024
Spółdzielnie socjalne dla których JST jest założycielem lub członkiem	Liczba spółdzielni socjalnych	1	0	0	0
	Liczba osób zatrudnionych w spółdzielniach socjalnych (ogółem wg stanu na 31 grudnia danego roku)	2	0	0	0
	W tym, z wiersza powyżej, liczba osób, o których mowa w art. 4 ust. 1 ustawy o spółdzielniach socjalnych, zatrudnionych w spółdzielniach socjalnych	3	0	0	0

Rodzaj instytucji	Wyszczególnienie		Rok 2022	Rok oceny 2023	Prognoza 2024
	(wg stanu na 31 grudnia danego roku)				
Liczba organizacji pozarządowych w obszarze włączenia społecznego działających na terenie JST		4	5	5	5
jednostka specjalistycznego poradnictwa	Liczba placówek	5	1	1	1
	Liczba osób korzystających / uczestników	6	39	48	50
ośrodek wsparcia - noclegownia, schronisko i dom dla osób bezdomnych	Liczba placówek	7	1	1	1
	Liczba osób korzystających / uczestników	8	38	35	38

6. Kadra jednostki organizacyjnej pomocy społecznej

W roku oceny, kadra ośrodka pomocy społecznej liczyła 22 osoby w tym: kadra kierownicza 1 osoba, pracownicy socjalni 11 osób, pozostali pracownicy 10 osób. Do realizacji usług opiekuńczych zatrudnionych było 8 osób, co łącznie daje nam 30 osób. Spośród zatrudnionych w ośrodku pomocy społecznej pracowników 23 posiada wykształcenie wyższe, 7 wykształcenie średnie. Specjalizację I stopnia w zawodzie pracownika socjalnego posiada 1 pracownik socjalny. Wśród pracowników 4 osoby posiadają specjalizację z organizacji pomocy społecznej.

W strukturze GOPS w Miechowie znajdują się jeszcze następujące działy:

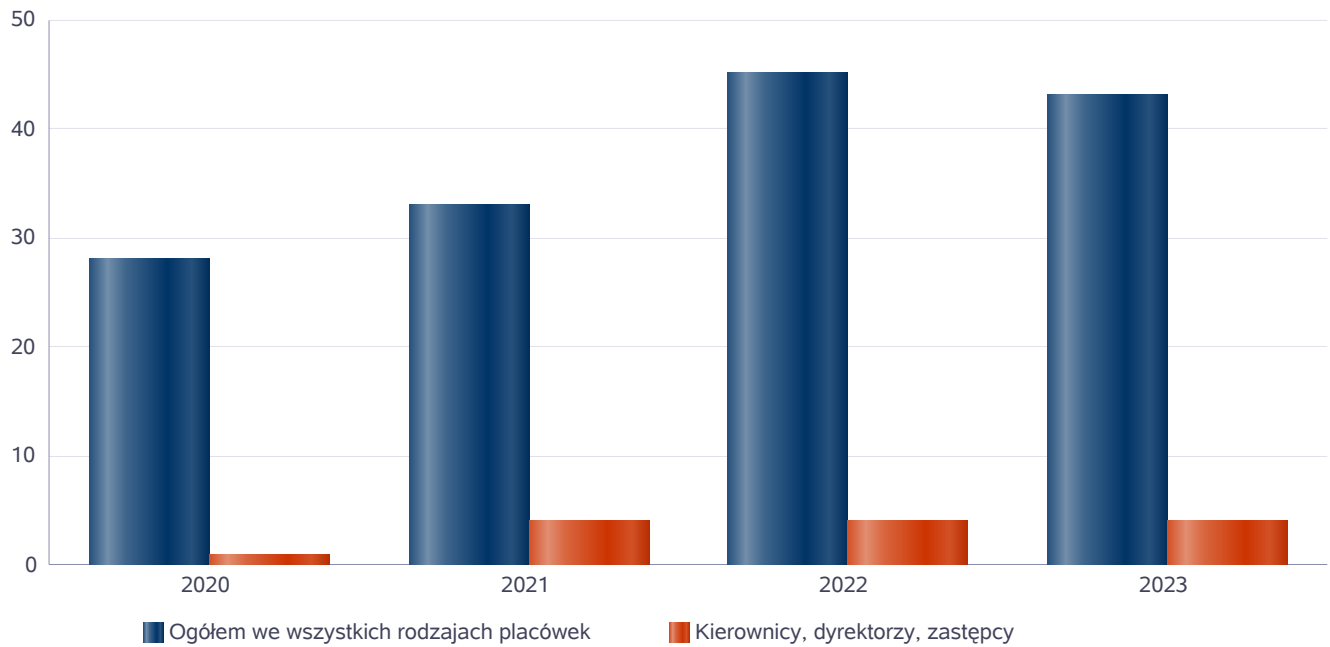
- dział świadczeń rodzinnych, który liczy 3 osoby- (umowy o pracę w niepełnym wymiarze czasu pracy), w ramach działu, fundusz alimentacyjny : 1 osoba - (umowa o pracę w niepełnym wymiarze czasu pracy) oraz dodatki mieszkaniowe: 1 osoba - (umowa o pracę w niepełnym wymiarze czasu pracy)
- dział usług: opiekunowie (specjalistyczne usługi opiekuńcze dla osób z zaburzeniami psychicznymi): 8, opiekunki środowiskowe: 10, pomoce sąsiedzkie: 14 - (2 osoby są zatrudnione na umowę o pracę, pozostałe osoby są zatrudnione w ramach umowy zlecenia); Asystent Osobisty Osoby z Niepełnosprawnościami - 8 asystentów na umowę zlecenie, 2 asystentów na umowę o pracę; Korpus Wsparcia Seniorów- 9 osób zatrudnionych na umowę zlecenie;
- asystent rodziny - 3 osoby (umowa o pracę w niepełnym wymiarze czasu pracy)
- psycholog - 2 osoby - umowa zlecenie (1 osoba Punkt Informacyjno - Konsultacyjny dla Ofiar Przemocy Domowej, 1 osoba Klub Integracji Społecznej)
- doradca zawodowy KIS - 1 osoba umowa zlecenie
- prawnik - 1 osoba - umowa zlecenie
- sprzątaczką - 1 osoba - umowa zlecenie
- pracownik gospodarczy/konserwator - 1 osoba umowa zlecenie

Poniżej prezentujemy w formie graficznej szczegółowe dane dotyczące liczby pracowników jednostki w tym: kadry kierowniczej, pracowników socjalnych, wskaźnika specjalizacji pracowników socjalnych.

Kadra jednostek organizacyjnych pomocy społecznej - osoby zatrudnione

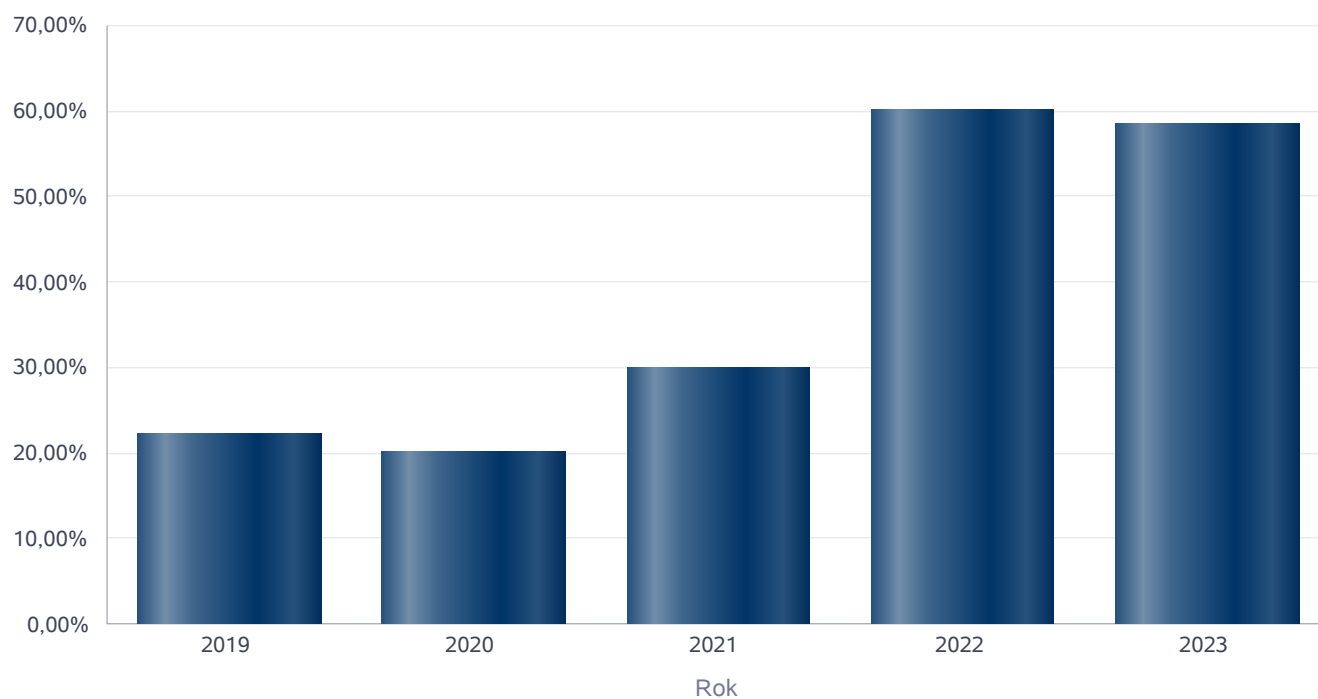
Zatrudnieni	Liczba osób			
	2020	2021	2022	2023
Ogółem we wszystkich rodzajach placówek	28	33	45	43
Kierownicy, dyrektorzy, zastępcy	1	4	4	4

Kadra jednostek organizacyjnych pomocy społecznej - osoby zatrudnione



Kadra jednostek organizacyjnych pomocy społecznej

Rok	Wskaźnik
2019	22,22%
2020	20,00%
2021	30,00%
2022	60,00%
2023	58,33%



Czy ośrodek/CUS spełnia ustawy warunek 1 pracownik socjalny na 2000 osób lub 1 pracownik socjalny na 50 rodzin korzystających z pracy socjalnej i czy zatrudnia co najmniej 3 pracowników socjalnych

Rok	Czy spełniony warunek ustawy dot. pracowników socjalnych	Liczba mieszkańców wg GUS	Liczba rodzin w gminie korzystająca z pracy socjalnej	Liczba pracowników socjalnych
2019	Tak	19 737	246	9
2020	Tak	19 607	106	10
2021	Tak	19 371	93	10
2022	Tak	18 849	123	10
2023	Tak	18 766	198	11

6.1. Zatrudnienie pomocnicze w jednostce organizacyjnej pomocy społecznej

Zatrudnienie pomocnicze w jednostce organizacyjnej pomocy społecznej w roku oceny kształtowało się na następującym poziomie: liczba wolontariuszy wyniosła 0 osób, w ramach zatrudnienia subsydiowanego (roboty publiczne, prace interwencyjne i inne) pracowało 3 osoby, staże odbywało 1 osoba. Poniżej prezentujemy w formie graficznej szczegółowe dane dotyczące wskaźnika zatrudnienia subsydiowanego w jednostce.

6.2. Zespoły pracy socjalnej i integracji społecznej w jednostce pomocy społecznej

W 2023 roku w jednostce pomocy społecznej funkcjonował 1 Zespół pracy socjalnej i integracji społecznej, który liczył 3 osoby w tym 3 pracowników socjalnych oraz 0 specjalistów, o których mowa w artykule 110 ustęp 3 ustawy o pomocy społecznej.

7. Środki finansowe na wydatki w pomocy społecznej i innych obszarach polityki społecznej w budżecie jednostki samorządu terytorialnego

W gminie Miechów środki finansowe wydatkowane na zadania z zakresu polityki społecznej wyniosły w 2023 roku 16 096 975,68 zł. Poziom wydatków w stosunku do roku poprzedniego wzrósł/zmalał o 7 653 811,76 zł. (co stanowi 32,23 %).

W dziale 855 – Rodzina wydatkowano 6 978 821,06 zł. co stanowi 43 % ogólnych wydatków w zakresie polityki społecznej.

W dziale 852 - Pomoc społeczna wydatkowano 8 129 230,15 zł. co stanowi 51 % ogólnych wydatków w zakresie polityki społecznej.

W dziale 851 - Ochrona zdrowia wydatkowano 869 061,47 zł. co stanowi 5 % ogólnych wydatków w zakresie polityki społecznej.

W dziale 854 - Edukacja i opieka wychowawcza wydatkowano 119 863,00 zł. co stanowi 1 % ogólnych wydatków w zakresie polityki społecznej.

Najwięcej środków wydano na następujące pozycje budżetowe.

1. 85202 - Domy Pomocy Społecznej: 2 034 215,00 zł.
2. 85219 - Ośrodek Pomocy Społecznej 1 561 717,53 zł.
3. 85502 - Świadczenia Rodzinne, świadczenia z Funduszu alimentacyjnego oraz składki na ubezpieczenia 5 271 525,32 zł.

Gminny Ośrodek Pomocy Społecznej w Miechowie zrealizował w 2023 roku wypłaty następujących dodatków:

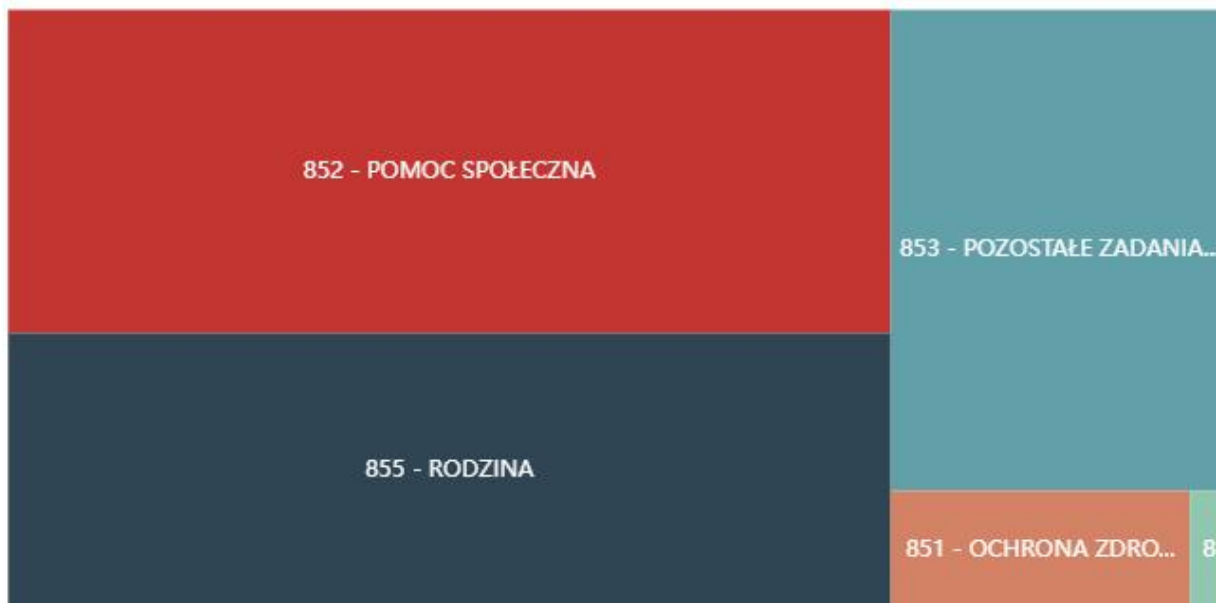
1. **Dodatku węglowego** . Świadczenie przyznano dla 103 gospodarstw domowych na kwotę 309 000,00 zł. Koszty obsługi osobowe i rzeczowe wynosiły 6 180,00 zł. Wprowadzono do budżetu GOPS.
2. **Dodatku ciepłego** . Świadczenie przyznano dla 10 gospodarstw domowych na kwotę 15 000,00 zł. Koszty obsługi osobowe i rzeczowe wynosiły 300,00 zł. Wprowadzono do budżetu GOPS.
3. **Dodatku elektrycznego** . Świadczenie przyznano dla 44 gospodarstw domowych na kwotę 50 500,00 zł. Koszty obsługi osobowe i rzeczowe wynosiły 1 000,00 zł. Wprowadzono do budżetu GOPS.
4. **Refundacja kwoty podatku VAT** . Świadczenie przyznano dla 19 gospodarstw domowych na kwotę 12 504,58 zł. Koszty obsługi osobowe i rzeczowe wynosiły 250,00 zł. Wprowadzono do budżetu GOPS.

W związku z nadzwyczajną sytuacją migracyjną związaną z konfliktem zbrojnym na Ukrainie, Sejm przyjął ustawę z dnia 12 marca 2022 r. o pomocy obywatelom Ukrainy w związku z konfliktem zbrojnym na terytorium tego państwa (Dz.U z 2024 r. poz. 167 ze zm.) w ramach której Gminny Ośrodek Pomocy Społecznej realizował następujące zadania dla obywateli Ukrainy:

- 1 .Świadczenie w wysokości 40 zł za dobę, przeznaczone dla osób zapewniających zakwaterowanie i wyżywienie obywatelom Ukrainy. Świadczenie przysługuje przez okres 120 dni, począwszy od dnia przekroczenia granicy RP przez obywatela Ukrainy, posiadającego status UKR oraz nadany numer pesel. Na dzień 31 grudnia 2023 r. zapewniono zakwaterowanie 29 osobom, złożono 61 wniosków na łączną kwotę 156 000,00 zł. Koszty obsługi zadania wyniosły 1 505,53 zł. Zadanie sfinansowano ze środków Funduszu Pomocy.

- 2 .Zapewniono pobyt dla 3 obywateli Ukrainy w Domu Pomocy Społecznej Betania w Miechowie na łączną kwotę 149 681,96 zł., która została sfinansowana ze środków Funduszu Pomocy.
- 3 . Zasiłki celowe wypłacane obywatelom Ukrainy z Funduszu Pomocy w kwocie 2 000,00 zł. Sfinansowano osiem zasiłków celowych dla 8 rodzin.
- 4 .Jednorazowe świadczenie w wysokości 300,00 zł/os dla obywateli Ukrainy, wypłacono 46 świadczeń na kwotę 13 800,00 zł. Zadanie sfinansowano ze środków Funduszu Pomocy.
- 5 . Na podstawie art. 26 ust. 1 pkt 1 ustawy z 12 marca 2022 r. o pomocy obywatelom Ukrainy w związku z konfliktem zbrojnym na terytorium tego państwa, która określa warunki nabywania prawa do świadczeń rodzinnych przez obywateli Ukrainy, przyznano świadczenia rodzinne na kwotę 145 072,55 zł. dla 46 dzieci, wydając 30 decyzji administracyjnych. Koszty obsługi zadania wyniosły 3 612,00 zł. Zadanie sfinansowano ze środków Funduszu Pomocy.
- 6 . Zapewniono posiłek dla dzieci i młodzieży w placówkach oświatowych, który był przyznany na podstawie art. 29 i 30 ww. ustawy. Dożywianie dzieci i młodzieży z Ukrainy realizowane było dla 42 uczniów w kwocie 22 945,50 zł. sfinansowano ze środków Funduszu Pomocy.
- 7 . Realizowano bezpłatną pomoc psychologiczną dla obywateli Ukrainy, przebywających na terenie Gminy Miechów, na zasadach o których mowa w art. 32 ustawy z dnia 12 marca 2022r. o pomocy obywatelom Ukrainy w związku z konfliktem zbrojnym na terytorium tego państwa. W 2023r. zrealizowano wsparcie dla 7 osób na łączną kwotę 52 500,00 zł. Zadanie sfinansowano ze środków Funduszu Pomocy.
- 8 . Realizowane były również zasiłki stałe wypłacane obywatelom Ukrainy, wypłacono 12 zasiłków stałych dla 2 osób. Sfinansowano z Funduszu Pomocy w kwocie 8 509,00 zł.

WYDATKI W OBSZARACH POLITYKI SPOŁECZNEJ W JEDNOSTKACH SAMORZĄDU TERYTORIALNEGO



- 852 - POMOC SPOŁECZNA
- 855 - RODZINA
- 853 - POZOSTAŁE ZADANIA W ZAKRESIE POLITYKI SPOŁECZNEJ
- 851 - OCHRONA ZDROWIA
- 854 - EDUKACYJNA OPIEKA WYCHOWAWCZA

WYDATKI W OBSZARACH POLITYKI SPOŁECZNEJ W OPS / PCPR



- 852 - POMOC SPOŁECZNA
- 855 - RODZINA
- 853 - POZOSTAŁE ZADANIA W ZAKRESIE POLITYKI SPOŁECZNEJ
- 851 - OCHRONA ZDROWIA
- 854 - EDUKACYJNA OPIEKA WYCHOWAWCZA

ŚRODKI FINANSOWE NA WYDATKI W POMOCY SPOŁECZNEJ I INNYCH OBSZARACH POLITYKI SPOŁECZNEJ W BUDŻECIE JEDNOSTKI SAMORZĄDU TERYTORIALNEGO ZADANIA WŁASNE I ZADANIA ZLECONE - w złotych

WYSZCZEGÓLNIENIE		Rok 2022	Rok oceny 2023	Prognoza 2024
OGÓŁEM				
OGÓŁEM (działy)	1	31 361 410	17 952 570	15 057 809
W tym: w budżecie OPS/PCPR	2	29 370 704	12 465 147	13 074 718
851 - OCHRONA ZDROWIA				
85153 - Przeciwdziałanie narkomanii	3	19 897	50 000	50 000
w tym: w budżecie OPS / PCPR	4	0	0	0
85154 - Przeciwdziałanie alkoholizmowi	5	1 037 389	816 887	900 000
w tym: w budżecie OPS / PCPR	6	0	0	0
852 - POMOC SPOŁECZNA				
85202 - Domy pomocy społecznej	7	1 412 785	2 034 215	2 396 054
w tym: w budżecie OPS / PCPR	8	1 412 785	2 034 215	2 396 054
85203 - Ośrodki Wsparcia	9	821 890	977 900	919 596
w tym: w budżecie OPS / PCPR	10	0	0	0
85205 - Zadania w zakresie przeciwdziałania przemocy w rodzinie	11	0	0	0
w tym: w budżecie OPS / PCPR	12	0	0	0
85213 - Składki na ubezpieczenie zdrowotne opłacane za osoby pobierające niektóre świadczenia z pomocy społecznej oraz za osoby uczestniczące w zajęciach w centrum integracji społecznej	13	43 036	47 167	63 508
w tym: w budżecie OPS / PCPR	14	43 036	47 167	63 508

WYSZCZEGÓLNIENIE		Rok 2022	Rok oceny 2023	Prognoza 2024
85214 - Zasiłki okresowe, celowe i pomoc w naturze oraz składki na ubezpieczenia emerytalne i rentowe	15	97 489	72 607	80 000
w tym: w budżecie OPS	16	97 489	72 607	80 000
85215 - Dodatki mieszkaniowe	17	231 022	249 705	255 000
w tym: w budżecie OPS	18	231 022	249 705	255 000
85216 - Zasiłki stałe	19	490 782	543 680	731 890
w tym: w budżecie OPS	20	490 782	543 680	731 890
85218 - Powiatowe Centra Pomocy Rodzinie	21	X	X	X
w tym: w budżecie PCPR	22	X	X	X
85219 - Ośrodki Pomocy Społecznej	23	1 372 149	1 561 717	1 763 124
w tym: w budżecie OPS	24	1 372 149	1 561 717	1 763 124
85220 - Jednostki specjalistycznego poradnictwa, mieszkania chronione i ośrodki interwencji kryzysowej	25	0	0	0
w tym: w budżecie OPS / PCPR	26	0	0	0
85228 - Usługi opiekuńcze i specjalistyczne usługi opiekuńcze	27	665 903	917 102	960 000
w tym: w budżecie OPS / PCPR	28	665 903	917 102	960 000
85230 - Pomoc w zakresie dożywiania	29	260 000	260 935	280 000
w tym: w budżecie OPS	30	260 000	260 935	280 000
85231 - Pomoc dla cudzoziemców	31	0	0	0
w tym: w budżecie OPS / PCPR	32	0	0	0
W tym (z wiersza 31): Wydatki na pomoc dla cudzoziemców w celu integracji ze środowiskiem (cudzoziemcy, którzy uzyskali status uchodźcy lub ochronę uzupełniającą)	33	0	0	0
w tym: w budżecie OPS / PCPR	34	0	0	0
85232 - Centra Integracji Społecznej	35	0	0	0
w tym: w budżecie OPS / PCPR	36	0	0	0
85278 - Usuwanie skutków klęsk żywiołowych	37	0	0	0
w tym: w budżecie OPS / PCPR	38	0	0	0
85295 - Pozostała działalność	39	1 871 405	340 188	375 000
w tym: w budżecie OPS / PCPR	40	1 871 405	340 188	375 000
853 - POZOSTAŁE ZADANIA W ZAKRESIE POLITYKI SPOŁECZNEJ				
85311 - Rehabilitacja zawodowa i społeczna osób niepełnosprawnych	41	0	0	0
w tym: w budżecie OPS / PCPR	42	0	0	0
85321 - Zespoły orzekania o niepełnosprawności	43	0	0	0
w tym: w budżecie dyspozycji OPS / PCPR	44	0	0	0
85324 - Państwowy Fundusz Rehabilitacji Osób Niepełnosprawnych	45	0	0	0
w tym: w budżecie OPS / PCPR	46	0	0	0
85395 - Pozostała działalność w zakresie polityki społecznej	47	9 297 539	3 990 439	22 500
w tym: w budżecie OPS / PCPR	48	9 297 539	461 298	22 500
854 - EDUKACYJNA OPIEKA WYCHOWAWCZA				
85415 - Pomoc materialna dla uczniów o charakterze socjalnym	49	111 530	113 495	113 495
w tym: w budżecie OPS / PCPR	50	0	0	0

WYSZCZEGÓLNIENIE		Rok 2022	Rok oceny 2023	Prognoza 2024
85416 - Pomoc materialna dla uczniów o charakterze motywacyjnym	51	0	0	0
w tym: w budżecie OPS / PCPR	52	0	0	0
855 - RODZINA				
85501 - Świadczenie wychowawcze	53	8 049 420	2 500	0
w tym: w budżecie OPS / PCPR	54	8 049 420	2 500	0
85502 - Świadczenia rodzinne, świadczenie z funduszu alimentacyjnego oraz składki na ubezpieczenia emerytalne i rentowe z ubezpieczenia społecznego	55	5 048 056	5 268 376	5 300 000
w tym: w budżecie OPS / PCPR	56	5 048 056	5 268 376	5 300 000
85504 - Wspieranie rodziny	57	87 509	92 909	107 642
w tym: w budżecie OPS / PCPR	58	87 509	92 909	107 642
85516 - Tworzenie i funkcjonowanie żłobków	59	0	0	0
w tym: w budżecie OPS / PCPR	60	0	0	0
85516 - Tworzenie i funkcjonowanie klubów dziecięcych	61	0	0	0
w tym: w budżecie OPS / PCPR	62	0	0	0
85516 - Dzienni opiekunowie	63	0	0	0
w tym: w budżecie OPS / PCPR	64	0	0	0
85508 - Rodziny zastępcze	65	70 227	148 301	180 000
w tym: w budżecie OPS / PCPR	66	70 227	148 301	180 000
85510 - Działalność placówek opiekuńczo-wychowawczych	67	327 924	408 909	500 000
w tym: w budżecie OPS / PCPR	68	327 924	408 909	500 000
85513 - Składki na ubezpieczenie zdrowotne opłacane za osoby pobierające niektóre świadczenia rodzinne, zgodnie z przepisami ustawy o świadczeniach rodzinnych oraz za osoby pobierające zasiłki dla opiekunów, zgodnie z przepisami ustawy z dnia 4 kwietnia 2014 r. o ustaleniu i wypłacie zasiłków dla opiekunów	69	45 458	55 538	60 000
w tym: w budżecie OPS / PCPR	70	45 458	55 538	60 000
85514 - Składki na ubezpieczenie zdrowotne opłacane za osoby przebywające na urlopie wychowawczym, za osoby zatrudnione jako nianie oraz za osoby sprawujące osobistą opiekę nad dzieckiem	71	0	0	0
w tym: w budżecie OPS / PCPR	72	0	0	0
85578 Usuwanie skutków kłesk żywiołowych	73	0	0	0
w tym: w budżecie OPS / PCPR	74	0	0	0

8. Aktywność projektowo-konkursowa jednostki organizacyjnej pomocy społecznej

Aktywność projektowo-konkursowa jednostki organizacyjnej pomocy społecznej polega na realizacji projektów finansowanych z Europejskiego Funduszu Społecznego, udziału w konkursach ogłaszanych przez Ministerstwo Rodziny Pracy i Polityki Społecznej oraz na realizacji programów osłonowych.

W roku oceny gmina Miechów uczestniczyła: w 2 projektach z EFS, na łączną kwotę 346 164,81 zł., które objęły 42 osoby, w konkursie ogłoszonym przez MRiPS na łączną kwotę 91 295,29 zł., który objął wsparciem 163 osoby oraz w realizacji 2 programów osłonowych na łączną kwotę 262 984,00 zł., które objęły 950 osób.

1. Projekt pn. „Działamy“ to kontynuacja projektu „Daj sobie szansę” w ramach RPO WM na lata 2014 -2020 Oś Priorytetowa 9. Region spójny społecznie , Działanie 9.1 Aktywna integracja, Poddziałanie 9.1.1 Aktywna integracja – projekty konkursowe wyłącznie dla OPS/PCPR w okresie od 1.07.2021 do 30.06.2023. Projekt objął wsparciem 21 osób, koszt wyniósł 181 164,81 zł.

2. Gmina Miechów w roku 2023 kontynuowała realizację zadania dotyczącego Wieloletniego Programu Senior + na lata 2015-2020 tj. utworzenie Dziennego Domu Senior +. Łączny koszt za 2023 rok wyniósł 165 000,00 zł . Do Dziennego Domu Senior+ zostało skierowanych w 2023 roku i korzystało z zajęć 21 seniorów.

Konkursy MRPiPS:

1. Program Korpus Wsparcia Seniorów - Gmina Miechów przystąpiła do ww. programu, był on odpowiedzią na potrzeby osób w wieku 65 lat i więcej. Składał się z dwóch modułów: moduł I polegał na dostarczaniu produktów pierwszej potrzeby, żywności oraz leków, pomoc w załatwianiu drobnych spraw urzędowych, wsparcia udzielono 23 seniorom na kwotę 50 135,29 zł., oraz moduł II gdzie zostały zakupione opaski do tzw. opieki na odległość - łącznie zakupiono 140 opasek. Łączna kwota zadania to 41 160,00 zł.

Programy osłonowe:

1. Karta Dużej Rodziny: liczba rodzin objęta programem - 697 na kwotę 2 968,00 zł.
2. Pomoc Państwa w zakresie dożywiania: liczba osób objętych programem - 253 na kwotę 260 016,00 zł.

W listopadzie 2021 roku powstało Centrum Opiekuńczo - Mieszkalne w Strzeżowie Drugim na terenie gminy Miechów, prowadzone przez Polskie Stowarzyszenie na rzecz Osób z Niepełnosprawnością Intelktualną Koło w Miechowie. W 2023 roku w placówce przebywało 22 podopiecznych. Zadanie jest dofinansowane ze środków Funduszu Solidarnościowego o łącznej wartości w 2023 roku 743 656,67 zł.

Gminny Ośrodek Pomocy Społecznej realizował w 2023 roku następujące programy, których celem było wsparcie gmin w realizacji zadania jakim jest zapewnienie usług opiekuńczych:

1 . Program Asystent Osobisty Osoby z Niepełnosprawnością - Asystenci zatrudnieni w ramach umowy zlecenia (14 asystentów) zrealizowali 9 350,5 godzin asystentury u 36 osób objętych programem. Koszt programu to kwota 317 834,56 zł. (Zadanie jest finansowane ze środków Funduszu Solidarnościowego). W związku z realizacją AOOD liczba usług opiekuńczych realizowanych przez GOPS utrzymuje się na podobnym poziomie.

2 . Program Opieka Wytchnieniowa - Program był realizowany przez Dom Pomocy Społecznej w Miechowie - Dom Kombatanta na podstawie umowy z Gminą. Opieką wytchnieniową zostało objętych 21 osób, które były umieszczone w Domu Pomocy Społecznej - Dom Kombatanta w Miechowie na pobyt całodobowy na okres 14 dni. Koszt programu to kwota 169 800,00 zł. (Zadanie jest finansowane ze środków Funduszu Solidarnościowego).

Dodatkowe formy wsparcia osób starszych, niepełnosprawnych oraz samotnych w postaci AOOD, Korpus Wsparcia Seniorów oraz Opieka Wytchnieniowa przyczyniły się do szerszego objęcia pomocą oraz wsparciem ww. grupy społecznej.

9. Współpraca z organizacjami pozarządowymi - zadania zlecone w obszarze pomocy i wsparcia

W gminie Miechów zlecono 3 organizacjom pozarządowym w trybie działalności pożytku publicznego 5 umów/zleceń na kwotę 1 907 176,27 zł.:

*Caritas Kielecka Zespół Placówek Opiekuńczo - Leczniczych w Miechowie:

1. Prowadzenie Środowiskowego Domu Samopomocy w kwocie 813 519,60 zł.,
2. Prowadzenie Stołówki Charytatywnej dla osób ubogich z terenu Gminy i Miasta Miechów - w kwocie 100 000,00 zł;
3. Prowadzenie Dziennego Domu Senior+ w kwocie 165 000,00 zł.

*Polskie Stowarzyszenie na Rzecz Osób z Niepełnosprawnością Intelktualną w Miechowie:

1. Prowadzenie Centrum Opiekuńczo - Mieszkalnego w Strzeżowie Drugim - w kwocie 743 656,67 zł.

*Stowarzyszenie Rozwoju Społecznego DUCH:

1. Organizacja i prowadzenie świetlicy dla dzieci i młodzieży w wieku od 5 do 18 roku życia z terenu gminy Miechów pn. Dzieciaki na 5+, która objęła wsparciem 30 dzieci na łączną kwotę 85 000,00 zł.

Zlecenie prowadzenia placówki przez Związek Harcerstwa Polskiego Chorągiew Kielecka Hufiec Miechów:

1. Prowadzenie Świetlicy środowiskowo - socjoterapeutycznej w kwocie 50 000,00 zł. (zadanie nie jest finansowane ze środków z ustawy o Wspieraniu Rodziny i Systemie Pieczy Zastępczej)

W trybie zamówień publicznych zlecono 0 organizacjom pozarządowym, którym przekazano dotacje w kwocie 0 zł. Usługi opiekuńcze zlecono 0 organizacjom pozarządowym na kwotę 0 zł., specjalistyczne usługi opiekuńcze 0 organizacjom pozarządowym na kwotę 0 zł., prowadzenie placówek pomocy społecznej 0 organizacjom pozarządowym na kwotę 0 zł.

10. Wnioski końcowe

Ocena zasobów pomocy społecznej dla Gminy Miechów za 2023 rok została przygotowana na podstawie danych zebranych przez Gminny Ośrodek Pomocy Społecznej w Miechowie za pośrednictwem systemu Centralnej Aplikacji Statystycznej MPiPS oraz danych pozyskanych z Urzędu Gminy i Miasta w Miechowie, Powiatowego Urzędu Pracy w Miechowie oraz instytucji działających w obszarze pomocy społecznej na terenie Gminy Miechów. Dane z Oceny umożliwiają analizowanie i monitorowanie występowania problemów społecznych oraz planowanie działań aktywizujących jednostki samorządu terytorialnego w obszarze usług społecznych. Zawarte w niej informacje są materiałem poglądowym, mającym ułatwić władzom gminy podejmowanie decyzji związanych z planowaniem budżetu w zakresie polityki społecznej w kolejnym roku i stały się podstawą do sformułowania poniższych wniosków i rekomendacji:

Analiza danych zawartych w obszarze pomocy społecznej ukazuje złożoność i nakładanie się różnych problemów społecznych. W szczególności należy zwrócić uwagę na problemy wynikające z długotrwałej lub ciężkiej choroby, niepełnosprawności, ubóstwa, bezrobocia, a także z bezradności w sprawach opiekuńczo - wychowawczych i prowadzenia gospodarstwa domowego zwłaszcza w grupie społecznej osób starszych .

Z danych wynika, że rodziny z Gminy Miechów zostały objęte świadczeniami przyznanymi w ramach zadań własnych i zadań zleconych (w tym świadczenia pieniężne i świadczenia niepieniężne). W latach 2022-2023 liczba osób korzystających ze świadczeń z pomocy społecznej wykazuje lekką tendencją spadkową. W 2022 r. świadczenia przyznano 348 rodzinom, a w 2023 r. 293 rodzinom. Gminny Ośrodek Pomocy Społecznej w Miechowie zauważa, że na przestrzeni lat zmienia się rodzaj wsparcia z pomocy finansowej na pomoc usługową oraz opiekuńczą.

W 2023 roku zauważalny był wzrost bezrobocia, o czym świadczą dane z PUP w Miechowie, gdzie liczba osób bezrobotnych zwiększyła się w stosunku do roku ubiegłego o 22 osoby.

GOPS w Miechowie udzielał pomocy dzieciom i młodzieży w ramach wieloletniego Programu „Posiłek w szkole i w domu”. Na przestrzeni lat 2022-2023 zmniejszyła się liczba dzieci objętych dożywianiem, tj. w 2022 r. - 112 dzieci, natomiast w 2023 r. - 101 dzieci.

Rodziny spełniające kryteria dochodowe, w których dzieci są uczniami mogą ubiegać się o przyznanie stypendium szkolnego o charakterze socjalnym. W 2023 r. liczba rodzin wyniosła 38, na łączną kwotę 90 515,00 zł.

Mimo wielorakich form pomocy pieniężnej i niepieniężnej, w rodzinach występują dysfunkcje, m.in. trudności w prawidłowym wypełnianiu funkcji opiekuńczo - wychowawczych względem dzieci, przemoc, alkoholizm, które doprowadzają do sytuacji kryzysowych, a co za tym niejednokrotnie idzie, konieczności zapewnienia bezpieczeństwa małoletnim poprzez umieszczenie ich w pieczy zastępczej. Z terenu Gminy i Miasta Miechów w pieczy zastępczej w 2023 roku przebywało 39 dzieci. Ponoszone koszty z tego tytułu systematycznie rosną, co jest związane ze zwiększającym się udziałem procentowym gminy w niniejszych wydatkach, a także corocznym wzrostem średniego miesięcznego kosztu utrzymania wychowanka w placówkach opiekuńczo-wychowawczych.

Ze względu na ciągły proces starzenia się społeczeństwa wskazana jest konieczność kontynuowania oraz rozszerzania pomocy i wsparcia dla osób starszych, niepełnosprawnych i samotnych. Opieka instytucjonalna w domach pomocy społecznej, rok do roku utrzymuje tendencję wzrostową, co jest związane z corocznym znacznym wzrostem średniego miesięcznego kosztu utrzymania pensjonariusza w Domu Pomocy Społecznej. Wsparcie środowiskowe, tj. zapewnienie usług opiekuńczych w miejscu zamieszkania osobom starszym, samotnym, długotrwanie chorym lub niepełnosprawnym również stanowi stałe i

długotrwałe zobowiązania dla budżetu gminy, które rok do roku również utrzymuje tendencję wzrostową. Na przestrzeni lat 2022 - 2023 znacznie wzrosła liczba osób objętych wsparciem w postaci usług opiekuńczych w miejscu zamieszkania. Koszty ponoszone w związku z realizacją tego zadania systematycznie rosną.

Gminny Ośrodek Pomocy Społecznej w Miechowie realizując wsparcie dla osób starszych i niepełnosprawnych poprzez usługi opiekuńcze w miejscu zamieszkania, dzienne formy usług opiekuńczych - sąsiedzkie usługi opiekuńcze, mieszkania wspierane (w tym chronione), wsparcie dla opiekunów osób starszych i niesamodzielnych (np. poprzez poradnictwo, informowanie, wsparcie psychologiczne, usługi asystenckie - AONN, zapewnienie opieki zastępczej krótkotrwałego pobytu - Opieka Wytchnieniowa) wychodzi na przeciw deinstytucjonalizacji, która rozumiana jest jako przesunięcie z opieki instytucjonalnej, świadczonej w zakładach opieki stacjonarnej (DPS, ZOL) w kierunku opieki świadczonej w środowisku lokalnym, z uwzględnieniem licznych instytucji formalnych i nieformalnych.

Gmina Miechów przystępując w 2023 roku do takich programów jak Asystent Osobisty Osoby z Niepełnosprawnościami oraz Opieka Wytchnieniowa dąży do większego wykorzystania alternatywnych do DPS-ów form opieki nad osobami starszymi, niepełnosprawnymi i samotnymi. GOPS w Miechowie wprowadzając i upowszechniając ww. formy wsparcia zauważa, iż niosą one wiele korzyści dla społeczeństwa, ale również dla gminy, szczególnie pod względem ponoszonych nakładów finansowych.

Gminny Ośrodek Pomocy Społecznej w Miechowie sukcesywnie rozszerza wsparcie opiekunów osób starszych i niepełnosprawnych w środowisku, obserwuje innowacje w zakresie opieki środowiskowej i stara się je wdrażać, tak aby mieszkańcy Gminy Miechów wymagający takiego wsparcia, byli zaopiekowani najlepiej jak to jest możliwe.

Gmina Miechów w 2023 roku złożyła wniosek do Wojewody Małopolskiego w zakresie rozwoju sieci ośrodków wsparcia dla osób z zaburzeniami psychicznymi o pozyskanie środków finansowych na przebudowę i rozbudowę Środowiskowego Domu Samopomocy dla osób z zaburzeniami psychicznymi. Wniosek został pozytywnie rozpatrzony. Gmina jest na etapie podpisania umowy, do końca 2024 roku zadanie zostanie zrealizowane. Potrzeba rozwoju tego typu ośrodka wsparcia podyktowana jest dużym zainteresowaniem rodzin z terenu Gminy Miechów. Dużym problemem obecnie funkcjonującego ŚDS jest zbyt mała powierzchnia użytkowa oraz zapewnienie dostępności dla osób z ograniczoną zdolnością ruchową.

Na terenie Gminy Miechów prowadzona jest współpraca z organizacjami pozarządowymi. W związku z tym w 2022 roku zostały podjęte działania kooperacyjne między instytucjami i organizacjami, które zakończyły się podpisaniem w 2022 roku porozumienia w sprawie zawiązania Partnerskiego zespołu kooperacyjnego w Miechowie, który ma na celu udzielenie wsparcia osobom i rodzinom najbardziej potrzebującym. W ramach współpracy w 2023 roku zostało zorganizowane Święto organizacji pomocowych, gdzie instytucje, organizacje i stowarzyszenia działające na terenie gminy Miechów w obszarze pomocy i wsparcia miały możliwość przedstawić swoją działalność i przybliżyć mieszkańcom gminy Miechów rodzaj i formę wsparcia dostępną dla różnych grup społecznych.

Rok 2024 będzie kontynuacją realizowanych zadań oraz podejmowaniem nowych inicjatyw w zakresie rozwiązywania problemów mieszkańców Gminy Miechów, tak aby instytucja pomocy społecznej stała się jeszcze bardziej skuteczna i efektywna.