



**Gmina Miechów**

## **Ocena zasobów pomocy społecznej**

**za 2024 rok Gminny Ośrodek Pomocy Społecznej w Miechowie**

Autorzy:

Pracownicy Gminnego Ośrodka Pomocy  
Społecznej w Miechowie

Sporządziła: Katarzyna Maleta

## SPIS TREŚCI

STRONA

1	Wprowadzenie	3
2	Dane o sytuacji demograficznej i społecznej	3
3	Dane o korzystających z pomocy i wsparcia	11
3.1	Dane o korzystających z pomocy i wsparcia GMINA - ZADANIA OPS, CUS oraz MOPS, MOPR	38
4	Inne rodzaje pomocy i świadczeń	41
5	Zasoby instytucjonalne pomocy i wsparcia	50
6	Kadra jednostki organizacyjnej pomocy społecznej	60
6.1	Zatrudnienie pomocnicze w jednostce organizacyjnej pomocy społecznej	64
6.2	Zespoły pracy socjalnej i integracji społecznej w jednostce pomocy społecznej	64
7	Środki finansowe na wydatki w pomocy społecznej i innych obszarach polityki społecznej w budżecie jednostki samorządu terytorialnego	64
8	Aktywność projektowo-konkursowa jednostki organizacyjnej pomocy społecznej	68
9	Współpraca z organizacjami pozarządowymi - zadania zlecone w obszarze pomocy i wsparcia	70
10	Wnioski końcowe	70

## 1. Wprowadzenie

Zgodnie z art. 16a ustawy z 12 marca 2004 r. o pomocy społecznej gmina i powiat oraz samorząd województwa zobowiązani są do sporządzenia corocznie oceny zasobów pomocy społecznej w oparciu o analizę lokalnej sytuacji społeczno-demograficznej, która w szczególności winna obejmować: infrastrukturę, kadre, organizacje pozarządowe, nakłady finansowe ponoszone na zadania pomocy społecznej oraz informacje o osobach i rodzinach korzystających z pomocy społecznej.

Nadmienia się, że dane statystyczne zawarte w tabelach nie uwzględniają programów i działań realizowanych poza ustawą o pomocy społecznej, tj.: wsparcie osób z Ukrainy, wsparcie realizowane w ramach Funduszu Solidarnościowego, czy też Funduszu Przeciwdziałania COVID-19, co znacznie zaniża faktyczną liczbę środowisk objętych różnymi formami wsparcia. Dane dotyczące dodatkowych zadań realizowanych przez Gminny Ośrodek Pomocy Społecznej w Miechowie zostały opisane w rozdziale nr 7.

Niniejsza analiza opisuje ww. sytuację w gminie Miechów. Jest to gmina miejsko - wiejska, leżąca w powiecie Miechowskim. Gmina Miechów graniczy z gminami: Charsznica, Gołcza, Raclawice, Słaboszów, Kozłów, Książ Wielki (powiat miechowski), Słomniki (powiat krakowski), Radziemice (powiat proszowicki). Siedzibą gminy jest Miechów. Powierzchnia gminy Miechów wynosi 148 km<sup>2</sup>, co stanowi 21,87 % powierzchni powiatu, 0,97 % powierzchni województwa. Gęstość zaludnienia w gminie wynosi 127 osób/km, w powiecie 68,74 osób/km, w województwie 225,90 osób/km.

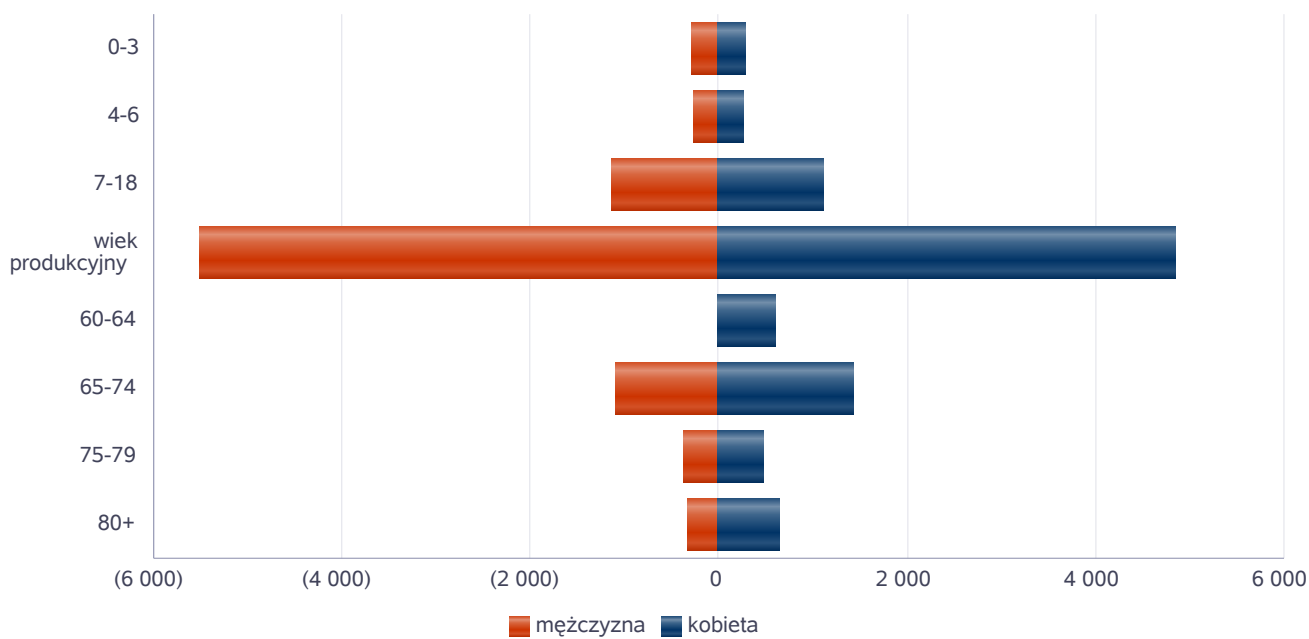
Poniżej prezentujemy szczegółowe dane o: sytuacji demograficznej, rynku pracy, infrastrukturze społecznej, korzystających z pomocy i wsparcia, świadczeniach pomocy społecznej, zasobach instytucjonalnych pomocy i wsparcia, kadrze pomocy społecznej, środkach finansowych na wydatki w pomocy społecznej i innych obszarach polityki społecznej w budżecie jednostki samorządu terytorialnego, aktywności projektowo-konkursowej jednostki organizacyjnej pomocy społecznej, współpracy z organizacjami pozarządowymi w obszarze pomocy i wsparcia gminy Miechów.

## 2. Dane o sytuacji demograficznej i społecznej

Według stanu na 30 czerwca 2024 rok, liczba ludności gminy Miechów wyniosła 18 640 osoby, z czego 51,78 % stanowiły kobiety, a 48,22 % mężczyźni. Liczba ludności gminy stanowi 40,07 % ludności powiatu, 0,54 % ludności województwa. Struktura ludności gminy przedstawiała się następująco: osoby w wieku przedprodukcyjnym stanowiły 17,99 %, osoby w wieku produkcyjnym 55,4 %, a w wieku poprodukcyjnym 26,61 %. W latach 2023/2024 liczba ludności wzrosła/ spadła o 0,63 %. Według stanu na 31 grudnia 2024 rok stopa bezrobocia w gminie wyniosła 3,23 %. Stopa bezrobocia dla powiatu wynosi 5,2 %, dla województwa wynosi 4,2 %. Liczba osób bezrobotnych zarejestrowanych w gminie Miechów wynosiła 335, w tym 47,80 % stanowiły kobiety, 52,2 % mężczyźni. Udział długotrwale bezrobotnych w stosunku do ogólnej liczby ludności wyniósł 0,92 %. W zasobach infrastruktury społecznej gminy znajdują się 4 żłobki dysponujące 119 miejscami, 14 przedszkoli wraz z oddziałami przedszkolnymi przy szkołach, dysponujących 874 miejscami, 8 świetlic i klubów dla dzieci i młodzieży, w tym: 6 przyszkolnych i 2 pozaszkolne. W ramach opieki do lat 3 oraz opieki przedszkolnej na terenie gminy nie funkcjonują opiekunowie dzienni. Poniżej prezentujemy w formie graficznej i tabelarycznej szczegółowe dane dotyczące demografii (liczbę ludności w podziale na płeć i grupy wiekowe), rynku pracy (liczbę osób bezrobotnych, liczbę bezrobotnych długotrwale, liczbę osób bezrobotnych z prawem do zasiłku, wskaźnik bezrobocia wśród beneficjentów pomocy społecznej) i infrastruktury społecznej (liczba żłobków, liczba opiekunów dziennych, liczba miejsc w żłobkach, liczba dzieci którym nie przyznano miejsca) oraz w formie tabelarycznej informacje o infrastrukturze społecznej zawierające dane własne jednostki dotyczące: liczby mieszkań komunalnych, socjalnych, liczby osób oczekujących na mieszkania komunalne i socjalne, liczby wyroków eksmisyjnych bez wskazania lokalu socjalnego, liczby klubów i innych miejsc spotkań dla seniorów oraz liczby hospicjów na terenie gminy Miechów.

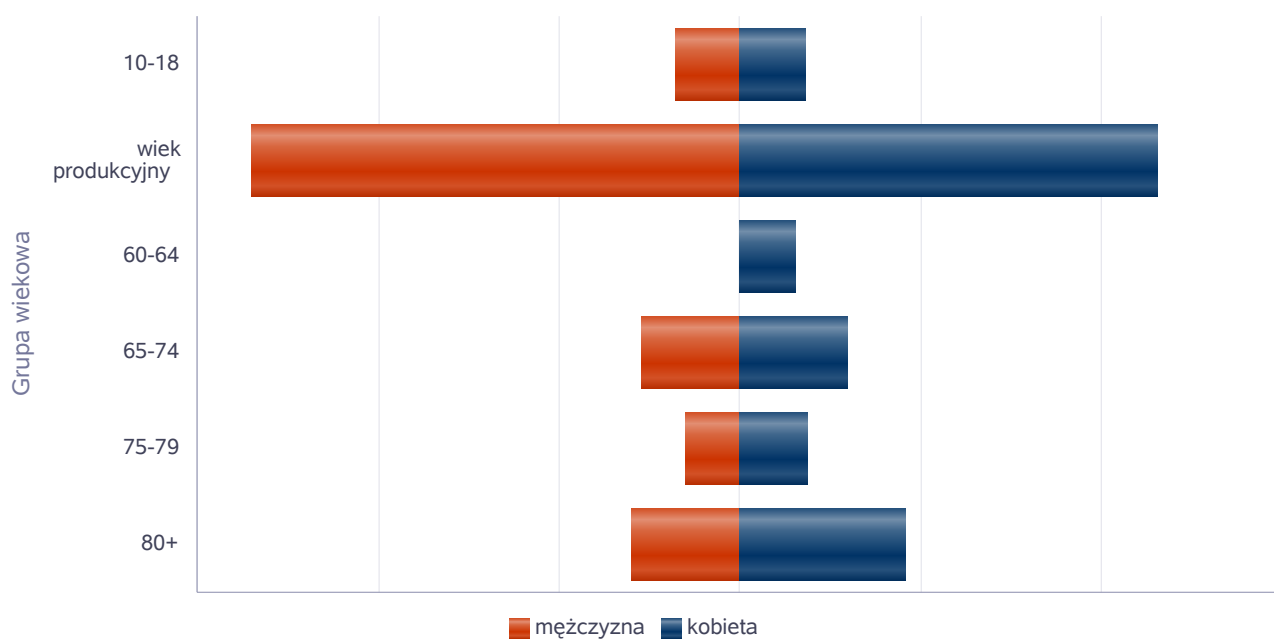
Liczba mieszkańców wg grup wiekowych i płci		
Grupa wiekowa	mężczyzna	kobieta
0-3	281	287
4-6	270	257
7-18	1 141	1 117
wiek produkcyjny	5 519	4 853
60-64		611
65-74	1 101	1 426
75-79	371	470
80+	327	655

Liczba mieszkańców wg grup wiekowych i płci



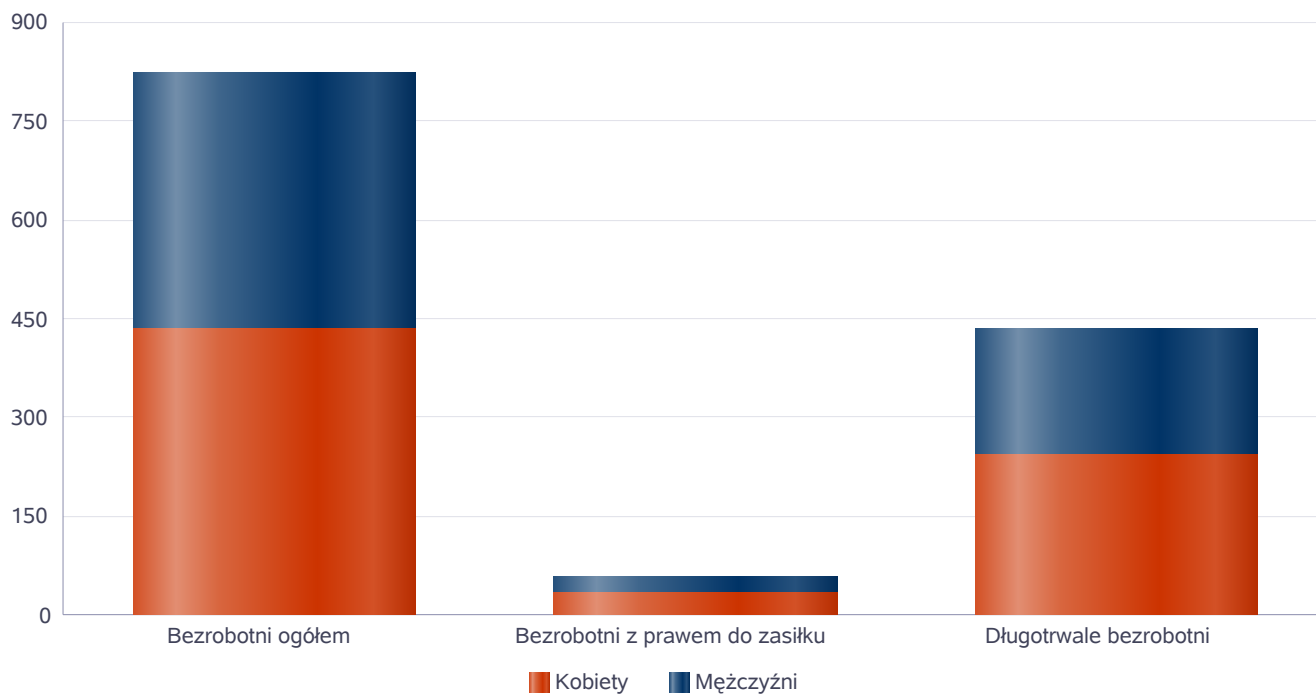
Liczba mieszkańców wg grup wiekowych i płci		
Grupa wiekowa	mężczyzna	kobieta
10-18	726	718
wiek produkcyjny	5 396	4 608
60-64		613
65-74	1 089	1 186
75-79	601	736
80+	1 198	1 815

Prognozowana liczba mieszkańców wg grup wiekowych i płci



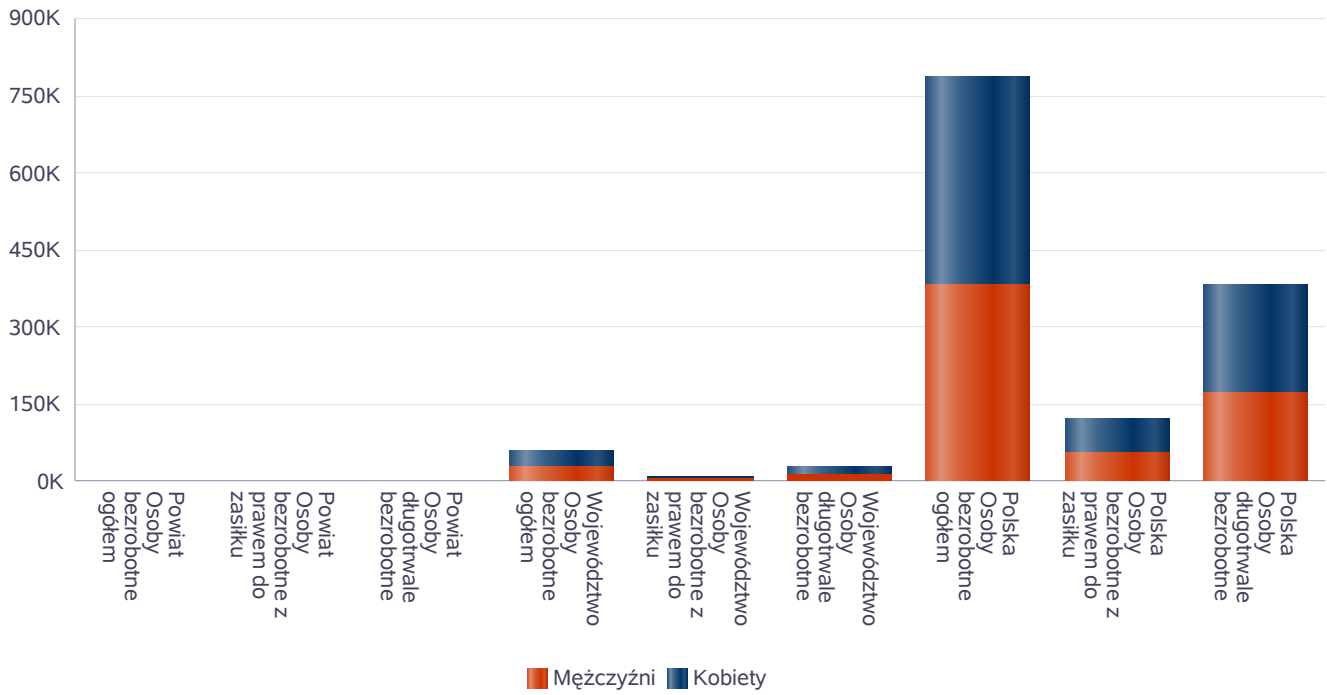
Liczba osób bezrobotnych, liczba długotrwale bezrobotnych oraz liczba osób bezrobotnych z prawem do zasiłku (poziom powiatu)

Status	Ogółem	Mężczyźni	Kobiety
Bezrobotni ogółem	822	388	434
Bezrobotni z prawem do zasiłku	58	24	34
Długotrwale bezrobotni	433	191	242



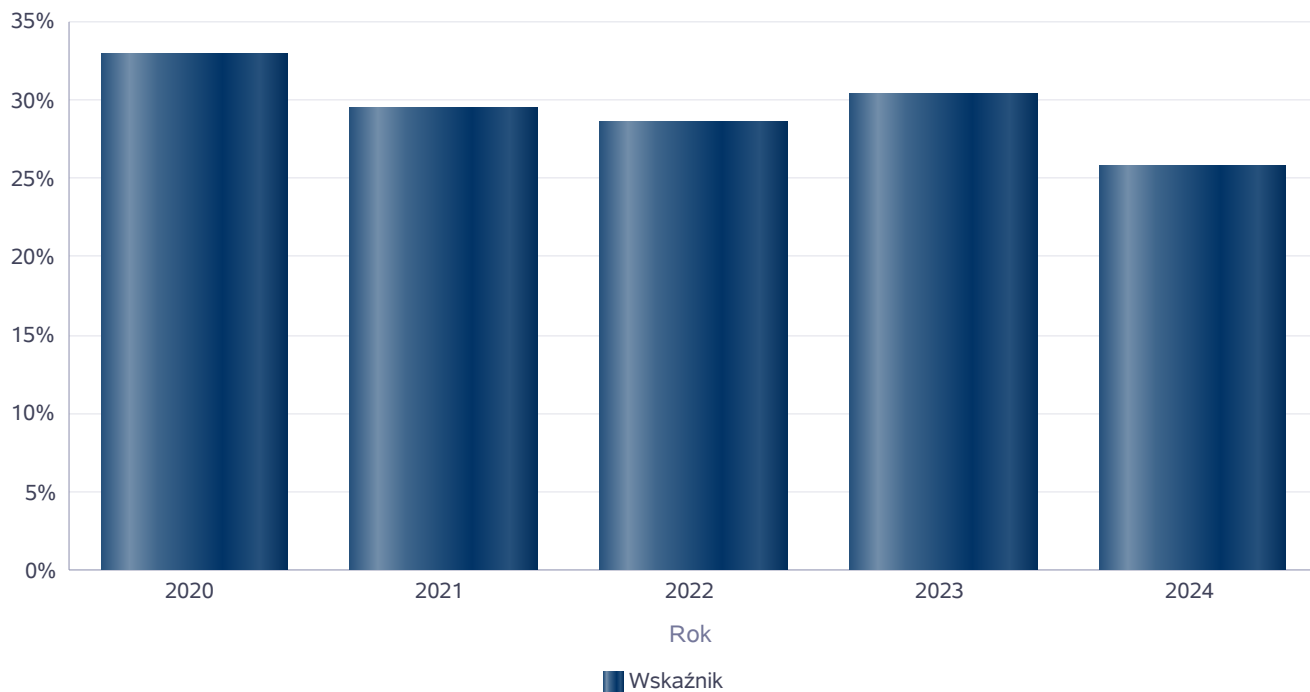
Wykres prezentuje liczbę osób bezrobotnych, liczbę bezrobotnych długotrwale oraz liczbę osób bezrobotnych z prawem do zasiłku, ogółem i w podziale na płeć.

Status	Powiat		Województwo		Polska	
	Kobiety	Mężczyźni	Kobiety	Mężczyźni	Kobiety	Mężczyźni
Osoby bezrobotne ogółem	434	388	31 959	28 696	404 846	379 597
Osoby bezrobotne z prawem do zasiłku	34	24	4 968	4 065	66 169	55 704
Osoby długotrwale bezrobotne	242	191	15 744	12 156	208 635	172 237



Wskaźnik bezrobocia wśród beneficjentów pomocy społecznej. Wskaźnik obliczany jako stosunek liczby osób w rodzinach korzystających z pomocy społecznej z powodu bezrobocia do liczby osób w rodzinach korzystających z pomocy ogółem.

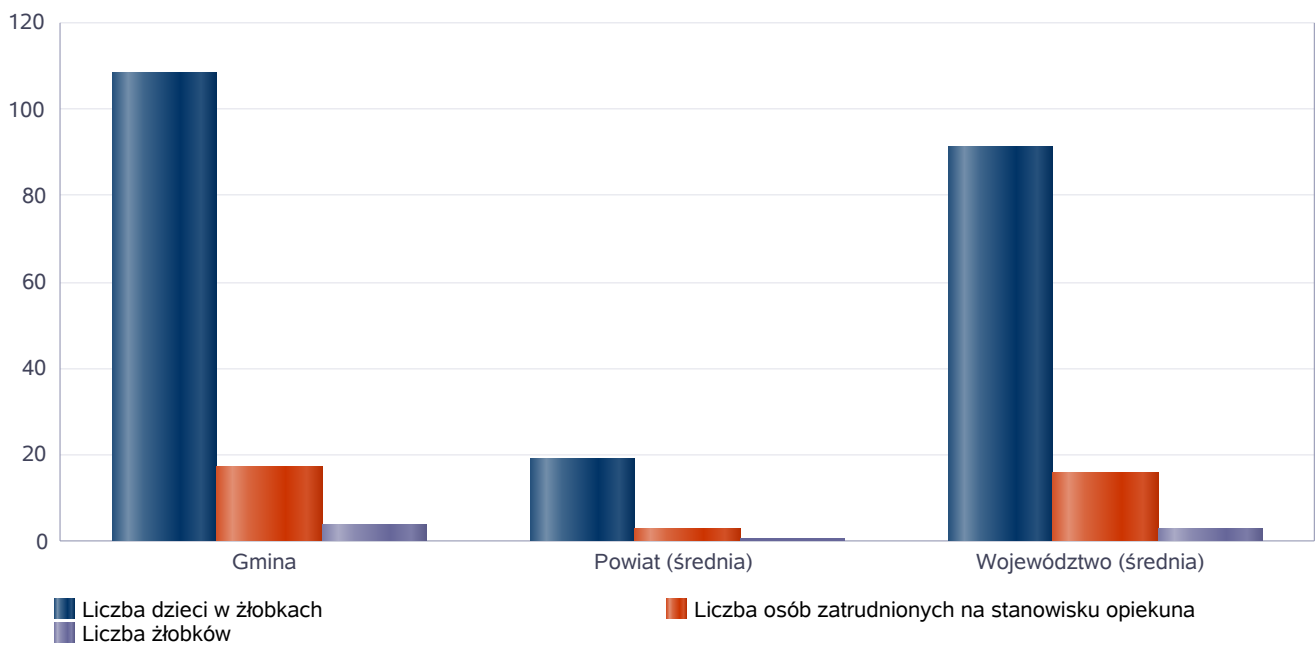
Rok	Wskaźnik
2020	33%
2021	29%
2022	28%
2023	30%
2024	26%



## Liczba placówek i miejsc dla dzieci

Jednostka terytorialna	Miara	Wartość liczbową
Gmina	Liczba dzieci w żłobkach	108,00
Gmina	Liczba osób zatrudnionych na stanowisku opiekuna	17,00
Gmina	Liczba żłobków	4,00
Powiat (średnia)	Liczba dzieci w żłobkach	18,86
Powiat (średnia)	Liczba osób zatrudnionych na stanowisku opiekuna	2,86
Powiat (średnia)	Liczba żłobków	0,71
Województwo (średnia)	Liczba dzieci w żłobkach	90,96
Województwo (średnia)	Liczba osób zatrudnionych na stanowisku opiekuna	15,98
Województwo (średnia)	Liczba żłobków	3,04

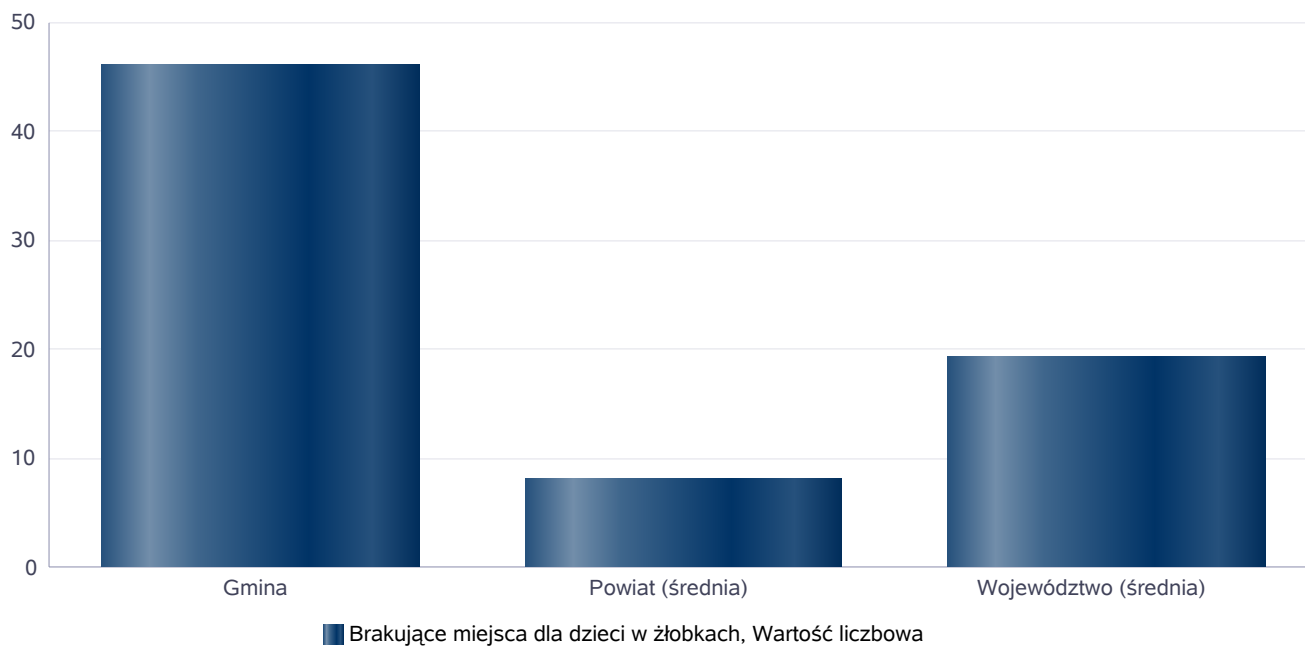
### Infrastruktura opieki nad dziećmi



## Liczba placówek i miejsc dla dzieci

Jednostka terytorialna	Miara	Wartość liczbowa
Gmina	Brakujące miejsca dla dzieci w żłobkach	46,00
Powiat (średnia)	Brakujące miejsca dla dzieci w żłobkach	8,00
Województwo (średnia)	Brakujące miejsca dla dzieci w żłobkach	19,20

Infrastruktura opieki nad dziećmi



## INFRASTRUKTURA SPOŁECZNA (stan na 31.XII)

WYSZCZEGÓLNIENIE		Rok 2023	Rok oceny 2024	Prognoza 2025*
<b>INFRASTRUKTURA SPOŁECZNA</b>				
Liczba mieszkań komunalnych w zasobie gminy	1	165	158	155
Liczba wniosków złożonych na mieszkanie komunalne z zasobów gminy	2	13	17	20
w tym z wiersza 1: Liczba mieszkań socjalnych (lokali)	3	42	12	15
Liczba oczekujących na mieszkanie socjalne	4	7	4	19
Liczba wyroków eksmisyjnych bez wskazania lokalu socjalnego	5	0	0	0
Liczba klubów i innych miejsc spotkań dla seniorów	6	4	4	4
Liczba hospicjów	7	1	1	1
Liczba ośrodków dla cudzoziemców	8	X	X	X

\* Wielkość prognozy nie dotyczy wartości przyrostu lub spadku. W przypadku braku możliwości oszacowania wielkości liczbowych dla prognozy należy wpisać liczby odpowiadające danym z kolumny "Rok oceny 2024". Niniejsza instrukcja dotyczy wypełniania wszystkich tabel OZPS.

### 3. Dane o korzystających z pomocy i wsparcia

Pomoc i wsparcie w gminie Miechów z pomocy społecznej w 2024 roku uzyskało 887 osób, co stanowiło 4,76 % wszystkich mieszkańców gminy. W roku oceny, w stosunku do 2023 roku łączna liczba osób korzystających z pomocy i wsparcia zmniejszyła/ zwiększyła się o 76 osób, a liczba rodzin, którym przyznano świadczenie z pomocy społecznej zmniejszyła/ zwiększyła się w stosunku do roku poprzedniego o 3 rodziny. Na przestrzeni lat 2022-2023 zauważalny był wzrost liczby osób korzystających z pomocy społecznej, co było spowodowane wojną na Ukrainie i napływem obywateli Ukrainy. W przypadku długotrwale korzystających z pomocy społecznej ich liczba osiągnęła poziom 269 osoby, co oznaczało spadek/ wzrost w stosunku do roku 2023 o 6 osób.

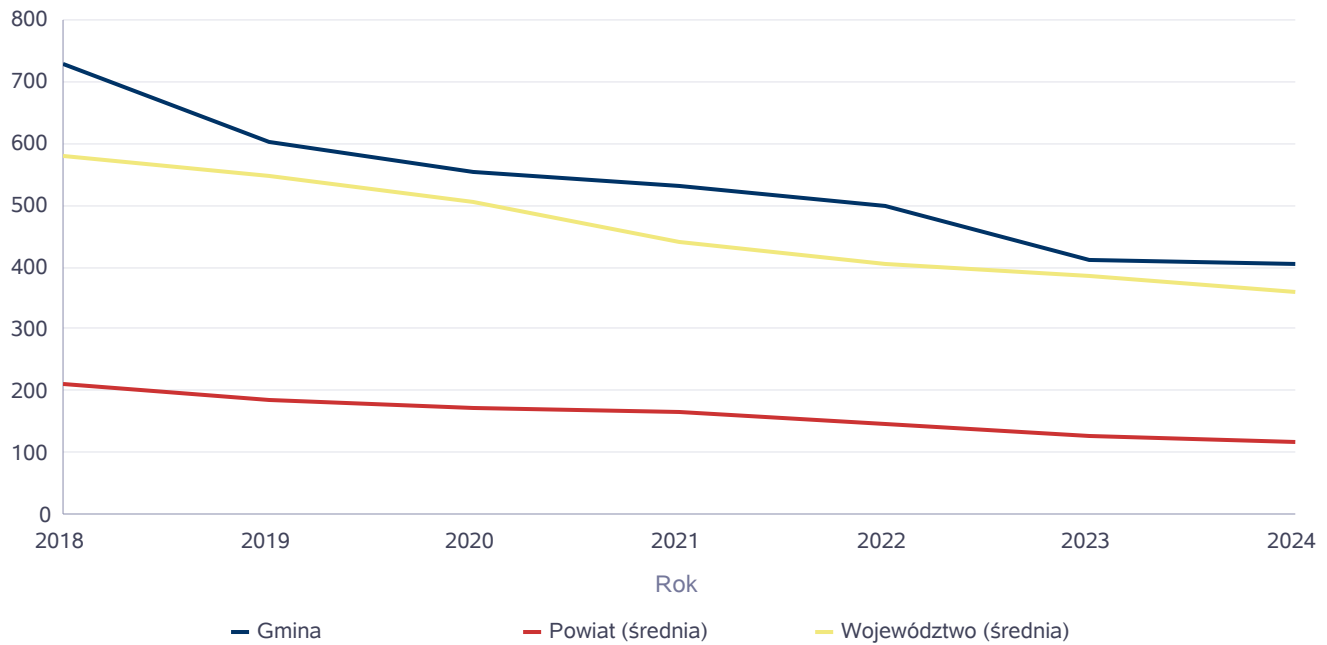
W gminie Miechów najczęściej występującymi przyczynami trudnej sytuacji życiowej osób i rodzin a jednocześnie powodami ubiegania się o pomoc społeczną, wskazanymi przez ośrodek pomocy społecznej w 2024 roku było kolejno: długotrwała lub ciężka choroba, niepełnosprawność, ubóstwo, bezradność w sprawach opiekuńczo - wychowawczych i prowadzenia gospodarstwa domowego oraz bezrobocie.

Poniżej prezentujemy w formie graficznej i tabelarycznej szczegółowe dane dotyczące: liczby rodzin i osób w rodzinach korzystających z pomocy społecznej w podziale na wiek i płeć, wskaźnika deprivacji lokalnej, liczby długotrwale korzystających z pomocy społecznej w podziale na płeć i grupy wiekowe, liczby osób i rodzin korzystających ze świadczeń pieniężnych i niepieniężnych, liczby osób korzystających z usług opiekuńczych i specjalistycznych usług opiekuńczych dla osób z zaburzeniami psychicznymi, liczby rodzin korzystających z poradnictwa specjalistycznego, wskaźnika pracy socjalnej, liczby rodzin korzystających z interwencji kryzysowej, wskaźnika kontraktu socjalnego w podziale na typy, wskaźnika projektów socjalnych.

Liczba osób korzystających ze świadczeń na podstawie wydanych decyzji

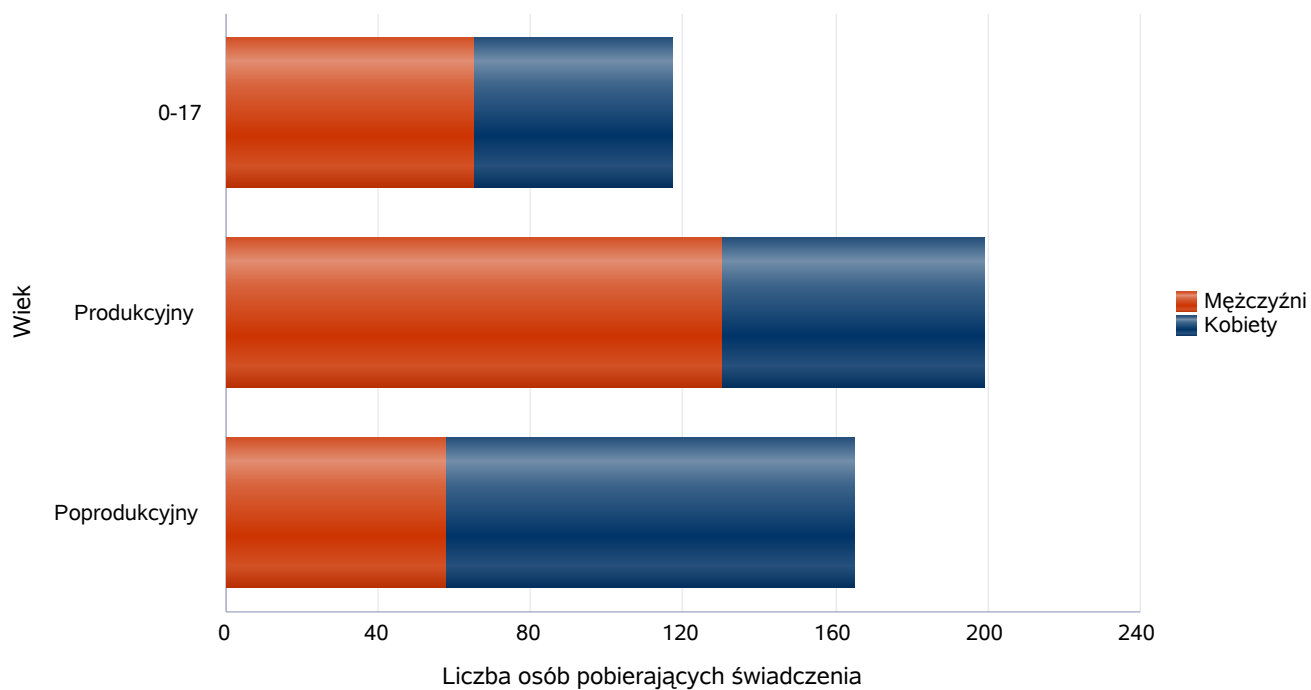
	Liczba świadczeniobiorców						
	2018	2019	2020	2021	2022	2023	2024
Gmina	727	601	554	530	500	413	406
Powiat (średnia)	210	185	174	167	147	126	117
Województwo (średnia)	579	546	504	442	405	384	359

Liczba świadczeniobiorców



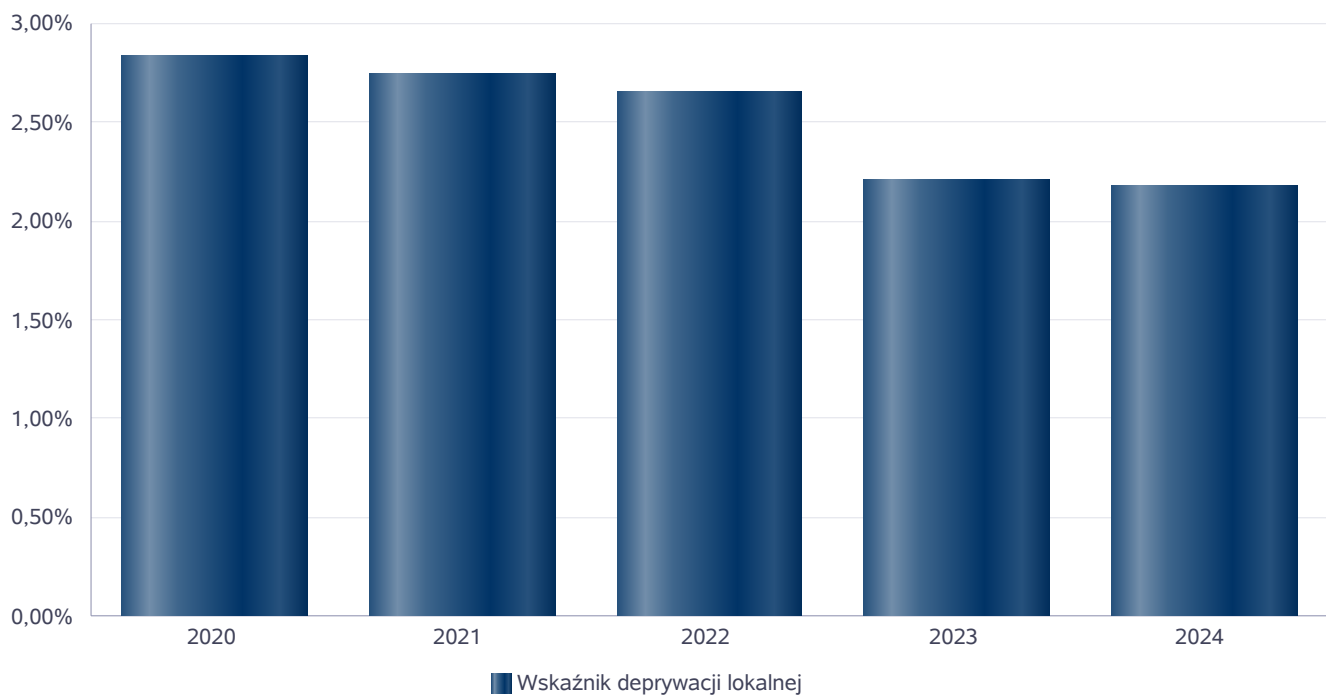
Liczba osób korzystających z pomocy społecznej w podziale na wiek i płeć wg liczby wypłaconych świadczeń

Grupa	Ogółem	Kobiety	Mężczyźni
0-17	117	52	65
Produkcyjny	199	69	130
Poprodukcyjny	165	107	58



## Wskaźnik deprivacji lokalnej

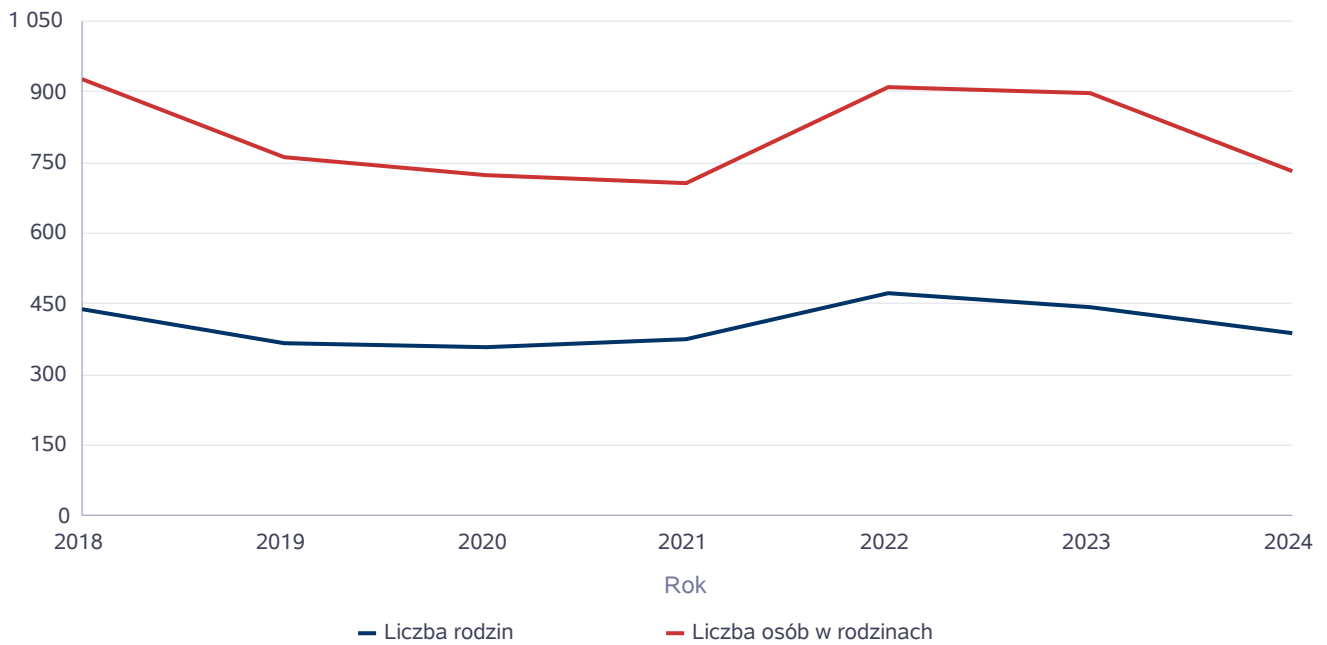
Rok	Wskaźnik deprivacji lokalnej
2020	2,83%
2021	2,74%
2022	2,65%
2023	2,20%
2024	2,18%



## Liczba rodzin i liczba osób w rodzinach korzystających z pomocy społecznej

Rok	Liczba rodzin	Liczba osób w rodzinach
2018	440	927
2019	367	760
2020	358	724
2021	373	704
2022	471	909
2023	442	897
2024	389	730

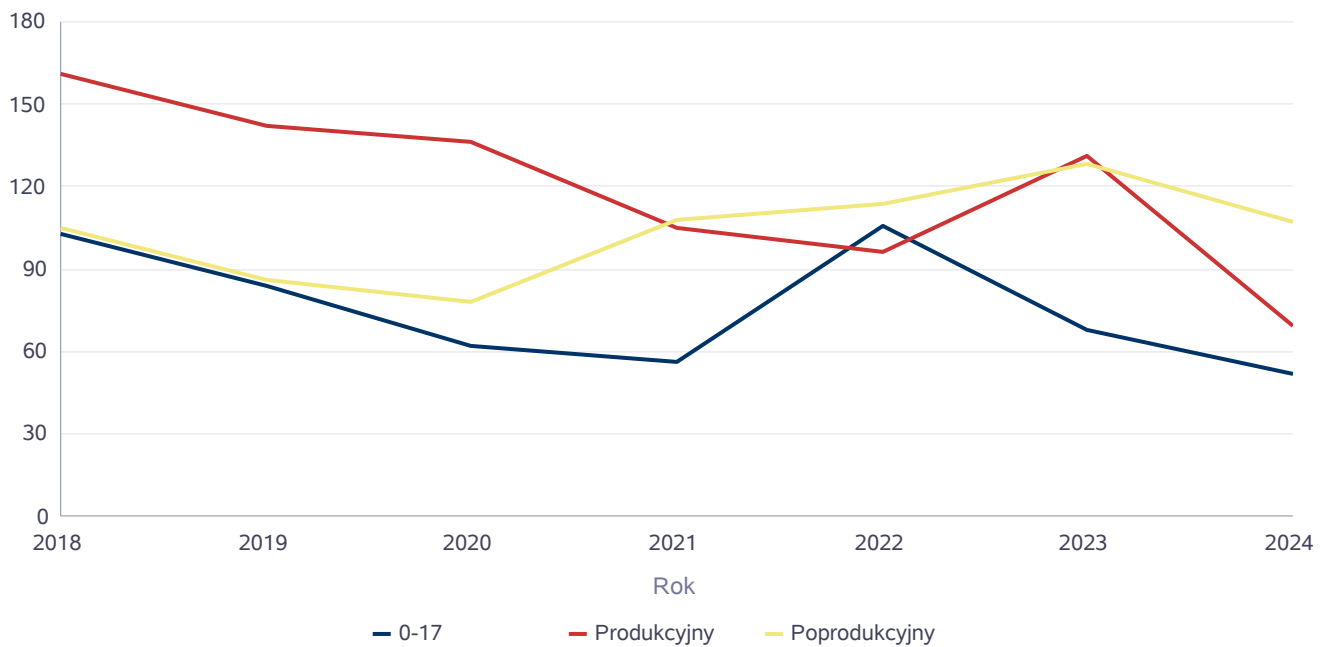
Korzystający z pomocy społecznej



## Liczba kobiet korzystających z pomocy społecznej

Poziom	Wiek	Liczba kobiet korzystających z pomocy						
		2018	2019	2020	2021	2022	2023	2024
Miechów	0-17	103	84	62	56	106	68	52
	Produkcyjny	161	142	136	105	96	131	69
	Poprodukcyjny	105	86	78	108	114	128	107
Powiat (średnia)	0-17	41	34	27	24	31	24	21
	Produkcyjny	54	52	53	47	34	40	29
	Poprodukcyjny	33	31	26	33	30	31	27
Województwo (średnia)	0-17	111	103	97	85	88	81	69
	Produkcyjny	148	138	142	127	119	107	93
	Poprodukcyjny	72	72	64	62	59	58	58

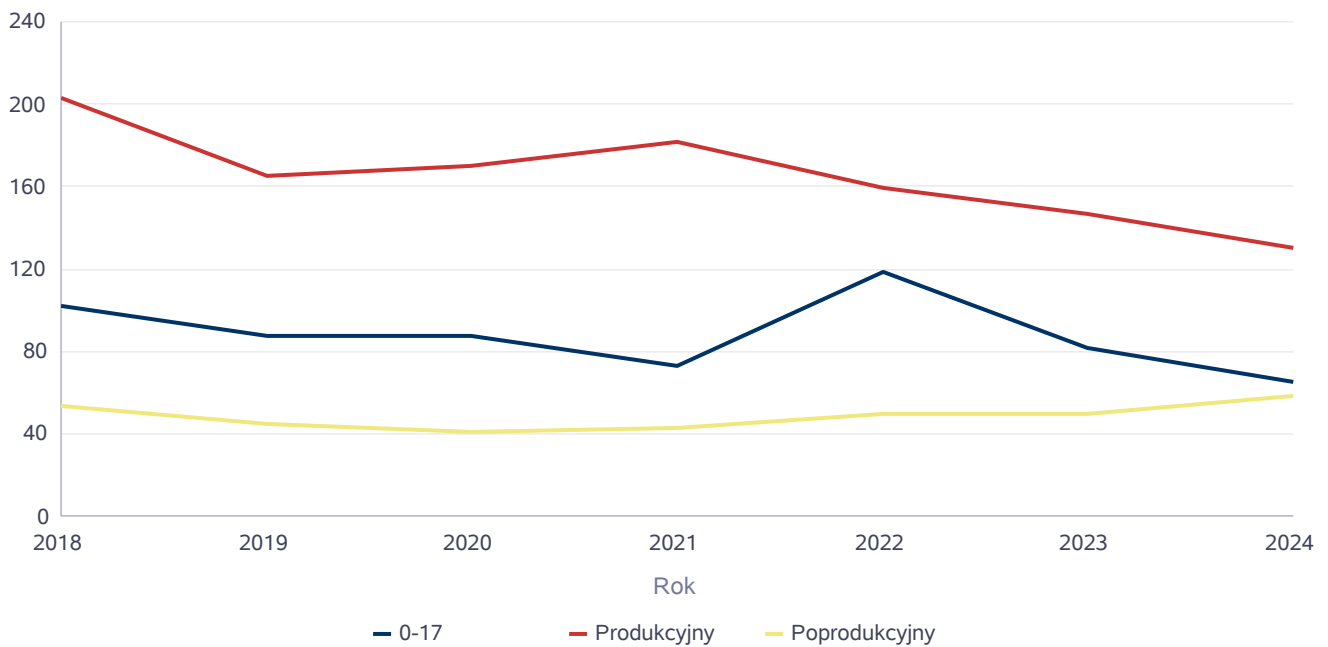
Liczba kobiet korzystających z pomocy



## Liczba mężczyzn korzystających z pomocy społecznej

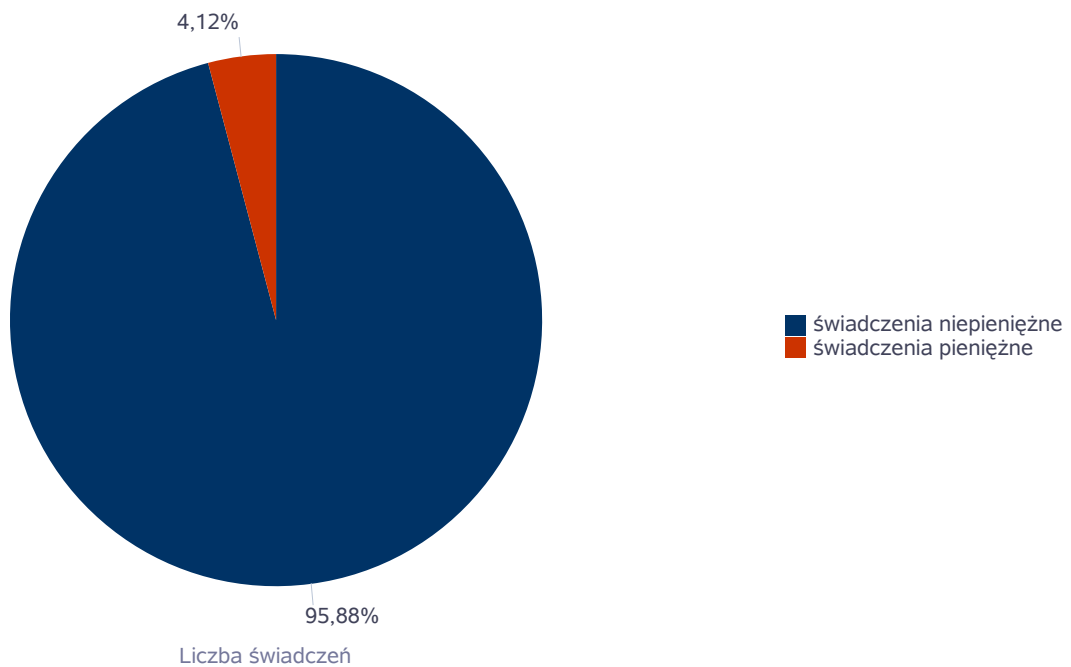
		Liczba mężczyzn korzystających z pomocy						
Poziom	Wiek	2018	2019	2020	2021	2022	2023	2024
Miechów	0-17	102	88	88	73	119	82	65
	Produkcyjny	203	165	170	182	159	147	130
	Poprodukcyjny	54	45	41	43	50	50	58
Powiat (średnia)	0-17	40	37	33	28	36	27	24
	Produkcyjny	70	61	59	63	52	49	44
	Poprodukcyjny	17	17	16	17	16	17	18
Województwo (średnia)	0-17	120	111	104	92	94	86	74
	Produkcyjny	156	150	161	153	135	128	120
	Poprodukcyjny	26	27	25	25	25	25	25

Liczba mężczyzn korzystających z pomocy



## Liczba świadczeń pieniężnych i niepieniężnych z pomocy społecznej

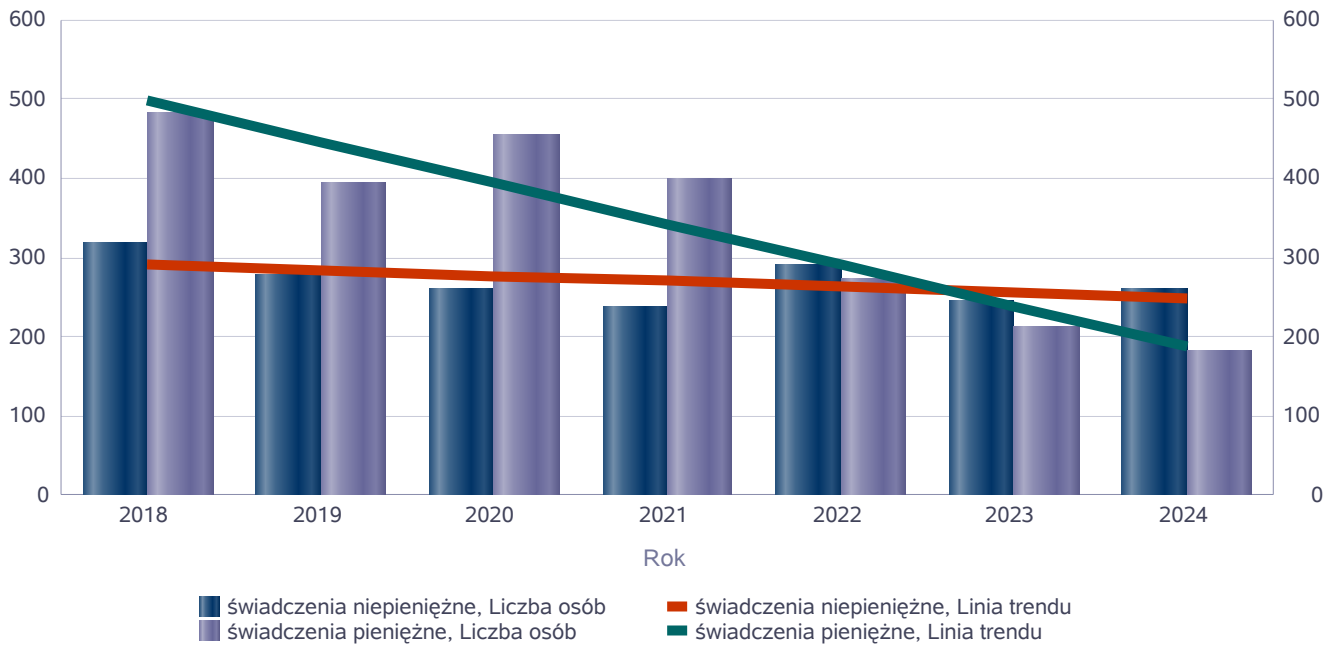
Rodzaj świadczenia	Liczba świadczeń
świadczenia niepieniężne	34 989
świadczenia pieniężne	1 502



## Liczba osób korzystających ze świadczeń pieniężnych i niepieniężnych

Rodzaj świadczenia	Liczba osób						
	2018	2019	2020	2021	2022	2023	2024
świadczenia niepieniężne	317	278	260	238	291	245	260
świadczenia pieniężne	483	394	455	399	272	212	182

Liczba osób korzystających ze świadczeń pieniężnych i niepieniężnych

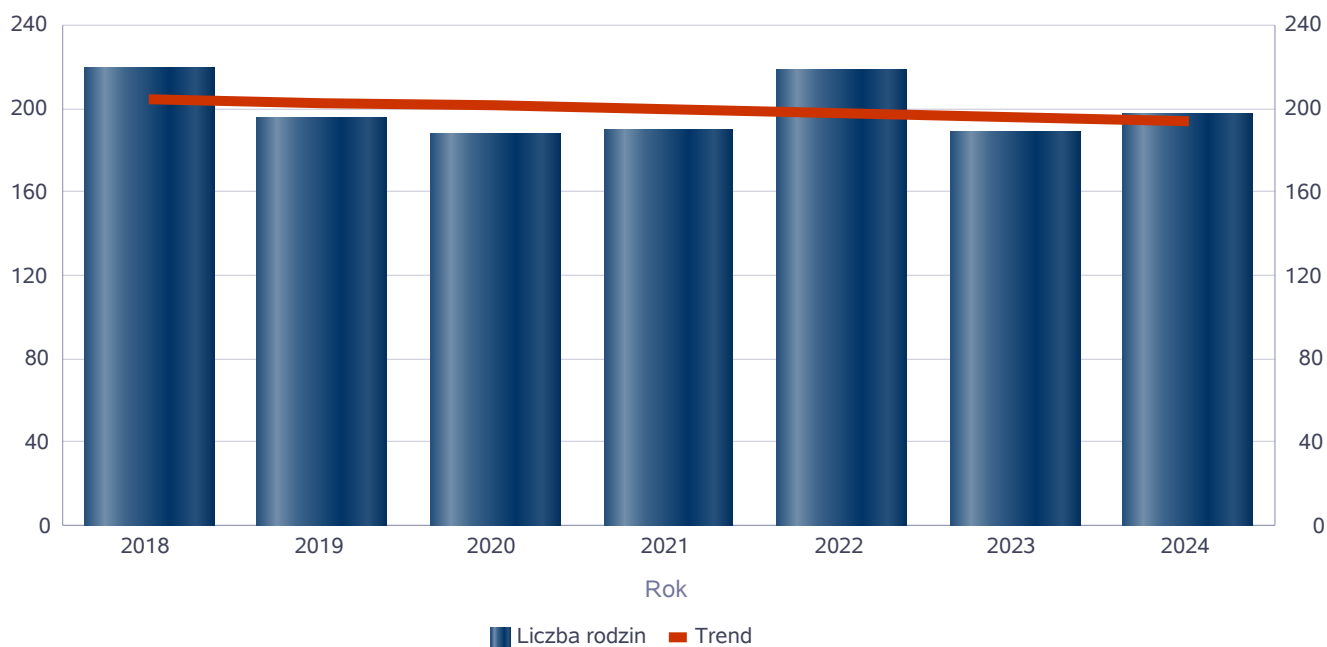


## Liczba rodzin korzystających ze świadczeń pieniężnych i niepieniężnych

Rodzaj świadczenia	Liczba rodzin						
	2018	2019	2020	2021	2022	2023	2024
świadczenia niepieniężne	219	195	188	190	218	189	197
świadczenia pieniężne	281	240	258	264	202	156	148

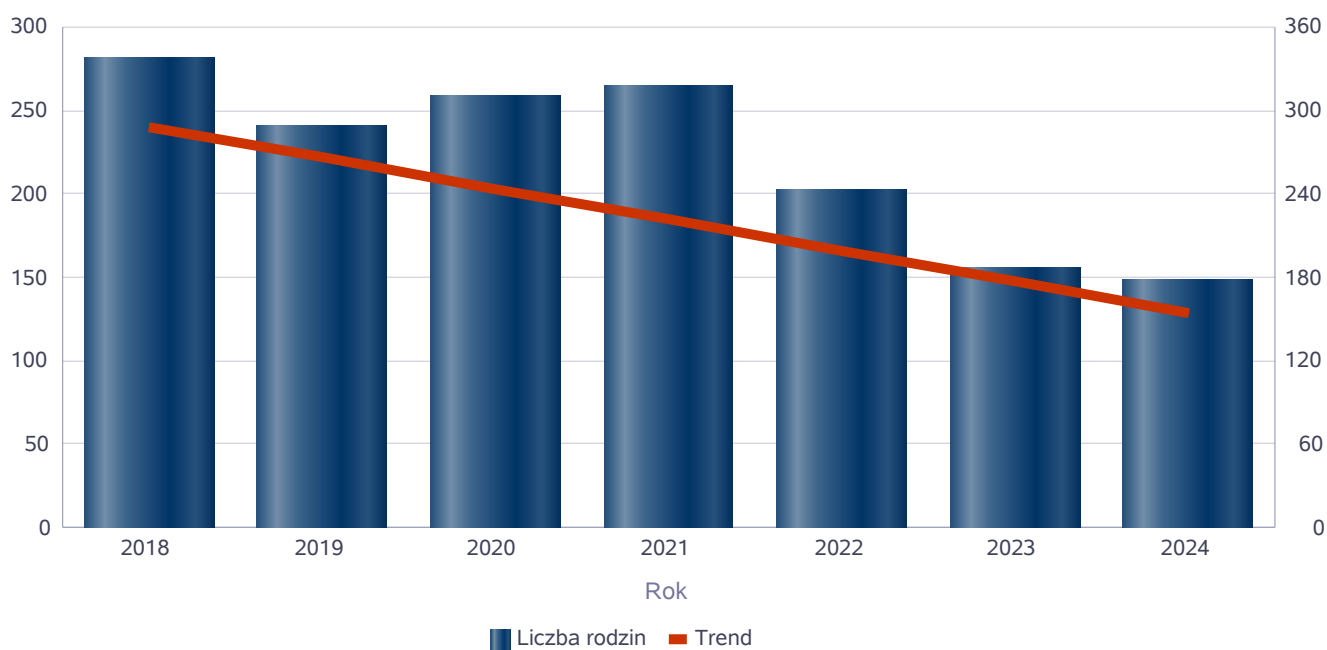
### świadczenia niepieniężne

Liczba rodzin



### świadczenia pieniężne

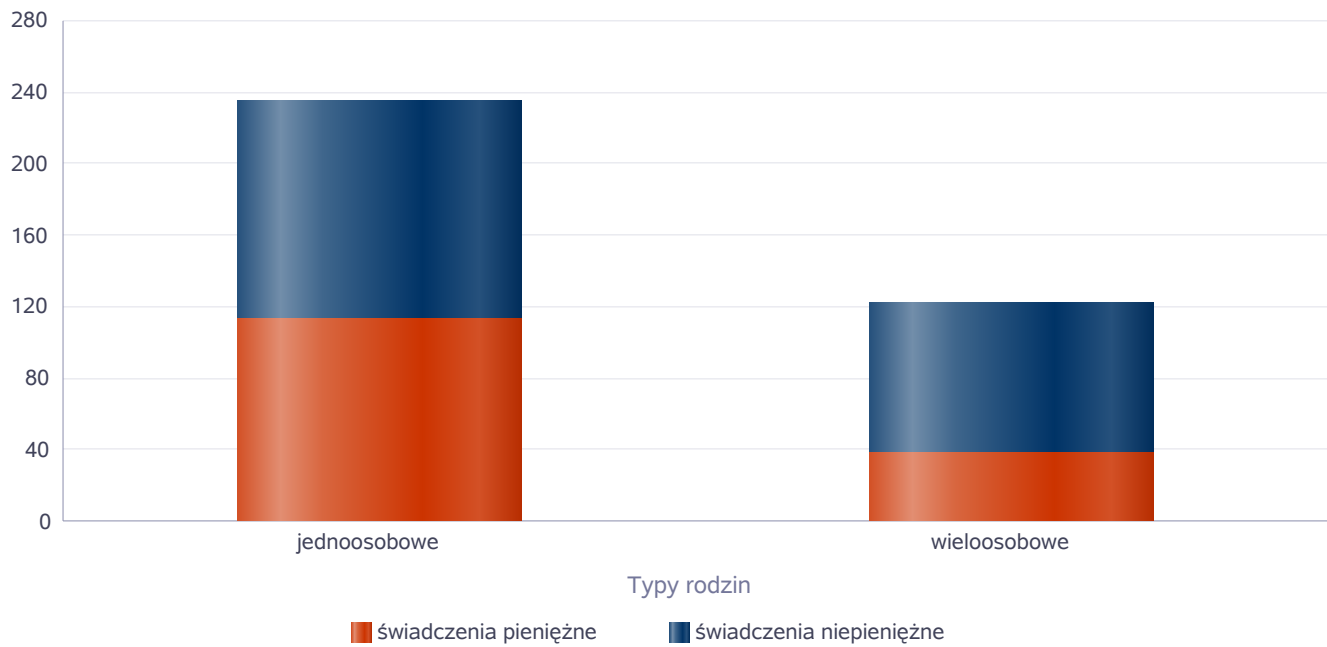
Liczba rodzin



## Rodzaje świadczeń, z których korzystają poszczególne typy rodzin

Typy rodzin	Liczba rodzin pobierających świadczenia		
	Ogółem	Świadczenia pieniężne	Świadczenia niepieniężne
jednoosobowe	204	113	122
wielooosobowe	106	38	84

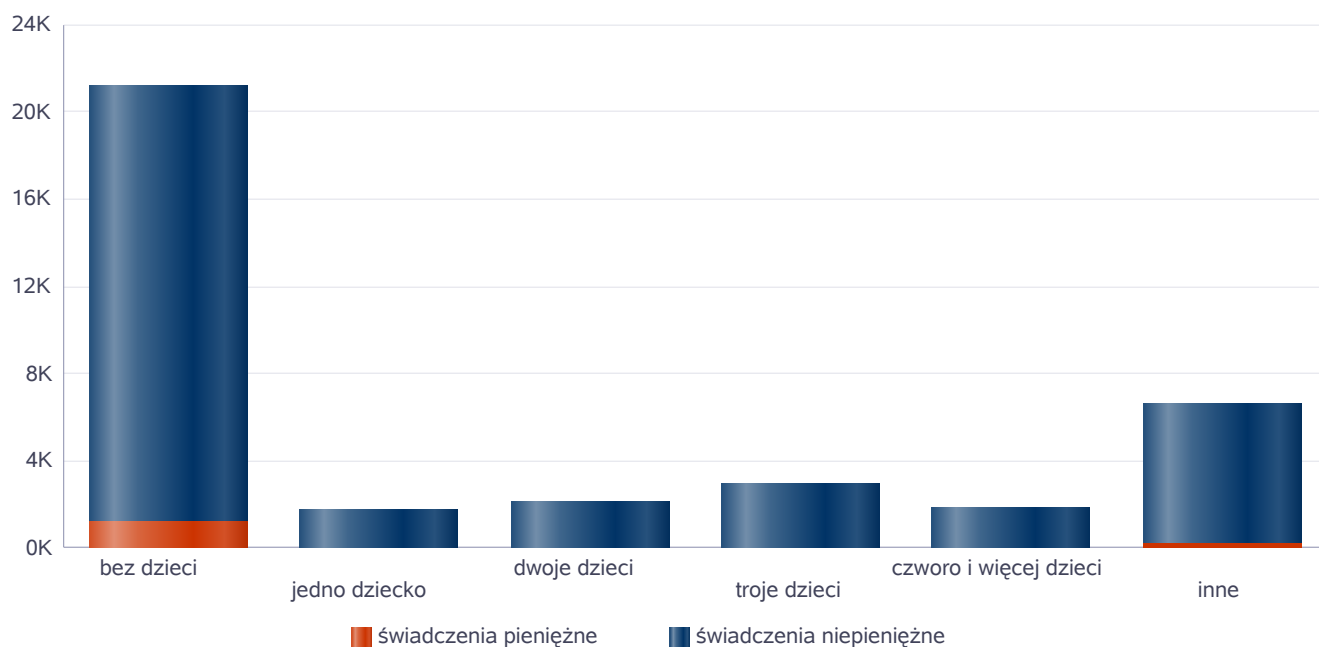
Liczba rodzin pobierających świadczenia



Rodzaje świadczeń, z których korzystają poszczególne typy rodzin ze względu na liczbę dzieci

Typ rodziny	Liczba świadczeń		
	Ogółem	Świadczenia pieniężne	Świadczenia niepieniężne
bez dzieci	21175	1213	19962
jedno dziecko	1790	31	1759
dwoje dzieci	2133	28	2105
troje dzieci	2927		2927
czworo i więcej dzieci	1865	12	1853
inne	6601	218	6383

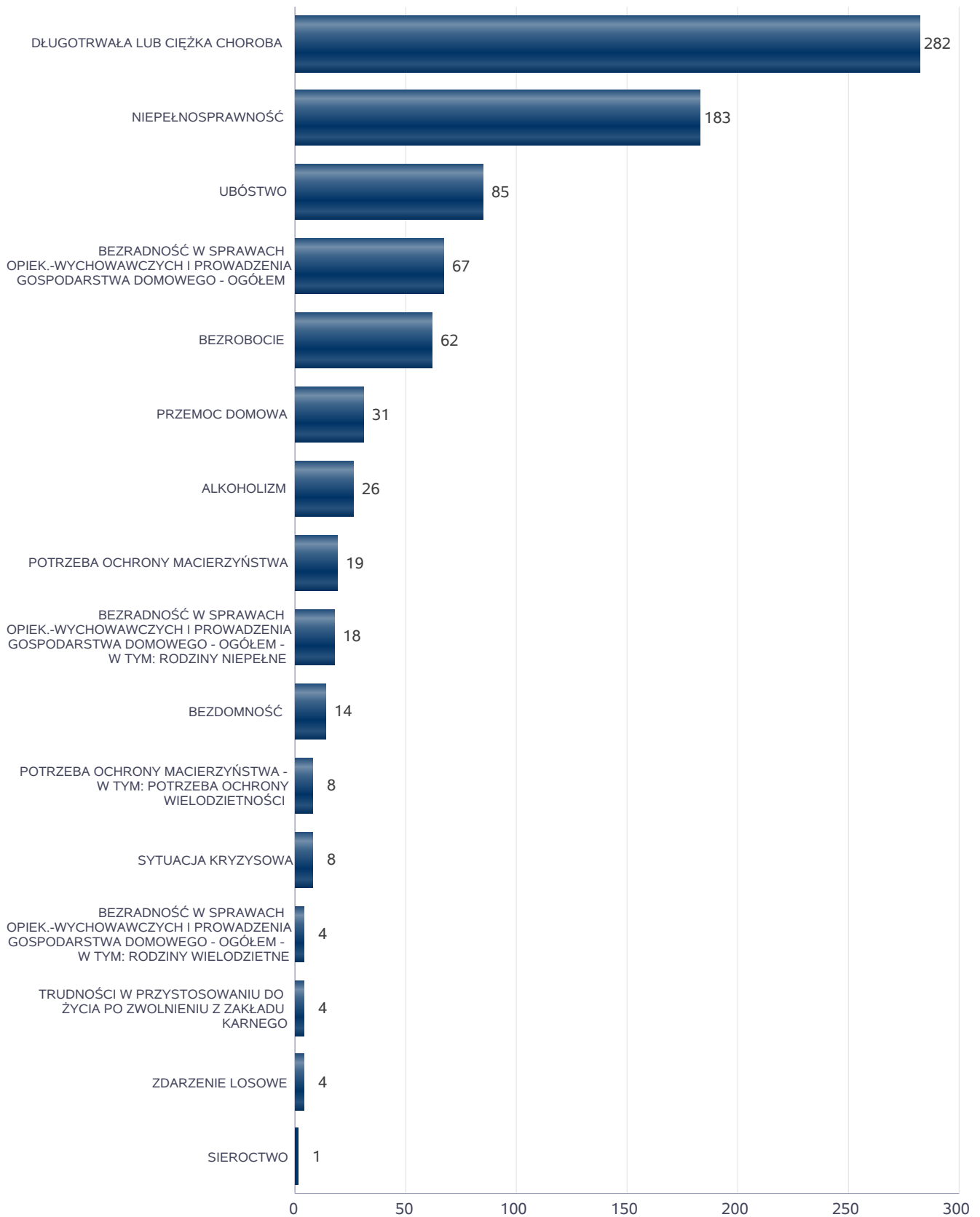
Liczba świadczeń



## Powody udzielania pomocy rodzinom

Powody udzielenia pomocy i wsparcia - ranking	LICZBA RODZIN OGÓŁEM
DŁUGOTRWAŁA LUB CIĘŻKA CHOROBA	282
NIEPEŁNOSPRAWNOŚĆ	183
UBÓSTWO	85
BEZRADNOŚĆ W SPRAWACH OPIEK.-WYCHOWAWCZYCH I PROWADZENIA GOSPODARSTWA DOMOWEGO - OGÓŁEM	67
BEZROBOCIE	62
PRZEMOC DOMOWA	31
ALKOHOLIZM	26
POTRZEBA OCHRONY MACIERZYŃSTWA	19
BEZRADNOŚĆ W SPRAWACH OPIEK.-WYCHOWAWCZYCH I PROWADZENIA GOSPODARSTWA DOMOWEGO - OGÓŁEM - W TYM: RODZINY NIEPEŁNE	18
BEZDOMNOŚĆ	14
POTRZEBA OCHRONY MACIERZYŃSTWA - W TYM: POTRZEBA OCHRONY WIELODZIECNOŚCI	8
SYTUACJA KRYZYSOWA	8
BEZRADNOŚĆ W SPRAWACH OPIEK.-WYCHOWAWCZYCH I PROWADZENIA GOSPODARSTWA DOMOWEGO - OGÓŁEM - W TYM: RODZINY WIELODZIECNE	4
TRUDNOŚCI W PRZYSTOSOWANIU DO ŻYCIA PO ZWOLNIENIU Z ZAKŁADU KARNEGO	4
ZDARZENIE LOSOWE	4
SIEROCTWO	1

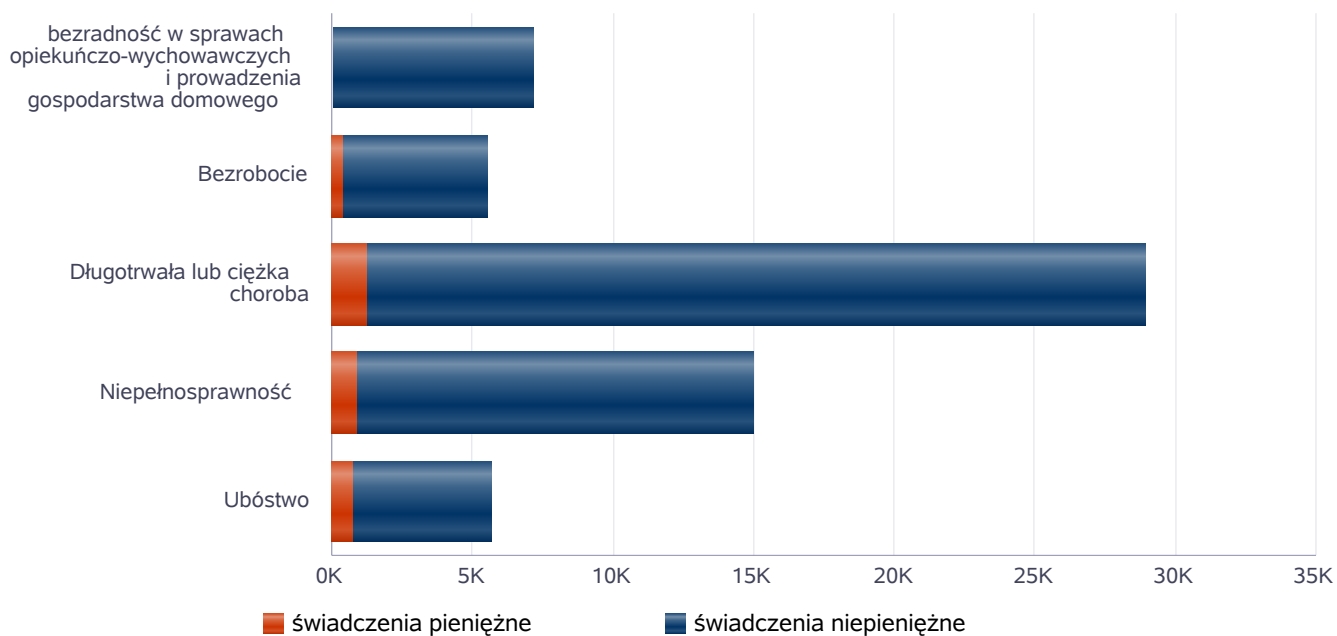
## Powody udzielenia pomocy i wsparcia



## Główne powody przyznania świadczeń w roku

Powód przyznania	Ogółem	Liczba świadczeń	
		świadczenia niepieniężne	świadczenia pieniężne
Długotrwała lub ciężka choroba	28 928	27 665	1 263
Niepełnosprawność	14 991	14 099	892
bezradność w sprawach opiekuńczo-wychowawczych i prowadzenia gospodarstwa domowego	7 218	7 170	48
Ubóstwo	5 720	4 957	763
Bezrobocie	5 559	5 098	461

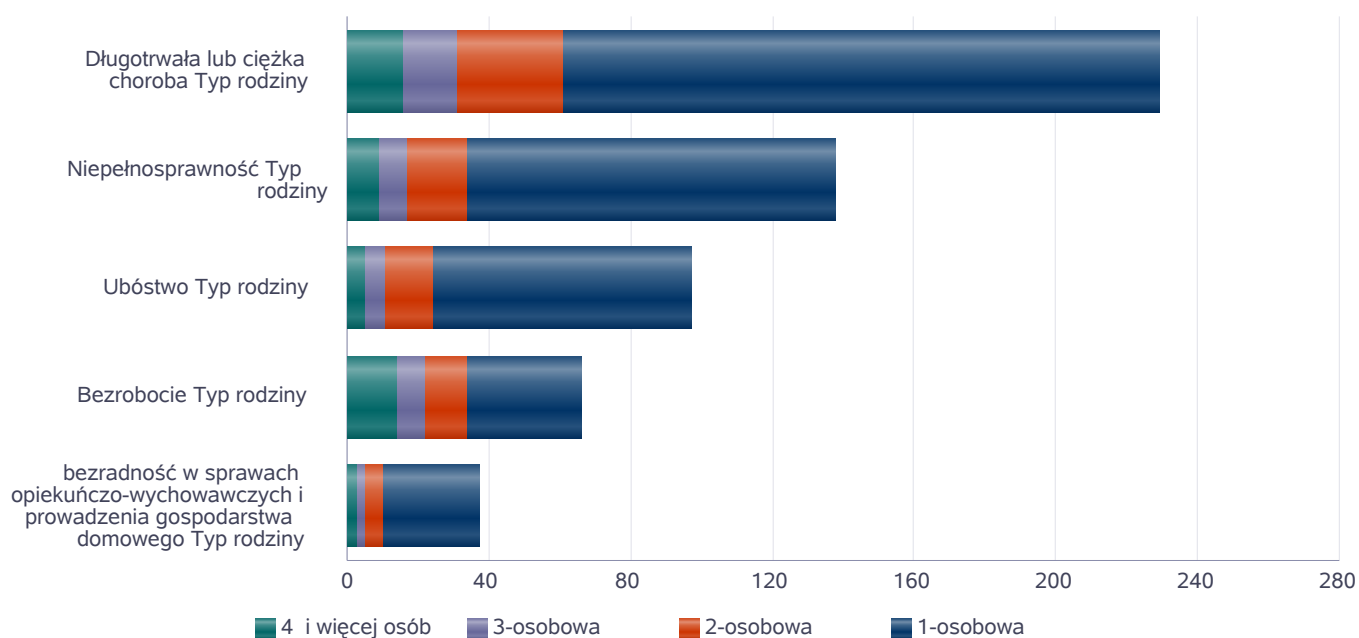
Liczba świadczeń



## Główne powody przyznawania pomocy dla rodzin jednoosobowych i wieloosobowych

Powód przyznania	Ogółem	Typ rodziny			
		1-osobowa	2-osobowa	3-osobowa	4 i więcej osób
Długotrwała lub ciężka choroba	229	168	30	15	16
Niepełnosprawność	138	104	17	8	9
Ubóstwo	97	73	13	6	5
Bezrobocie	66	32	12	8	14
bezradność w sprawach opiekuńczo-wychowawczych i prowadzenia gospodarstwa domowego	37	27	5	2	3

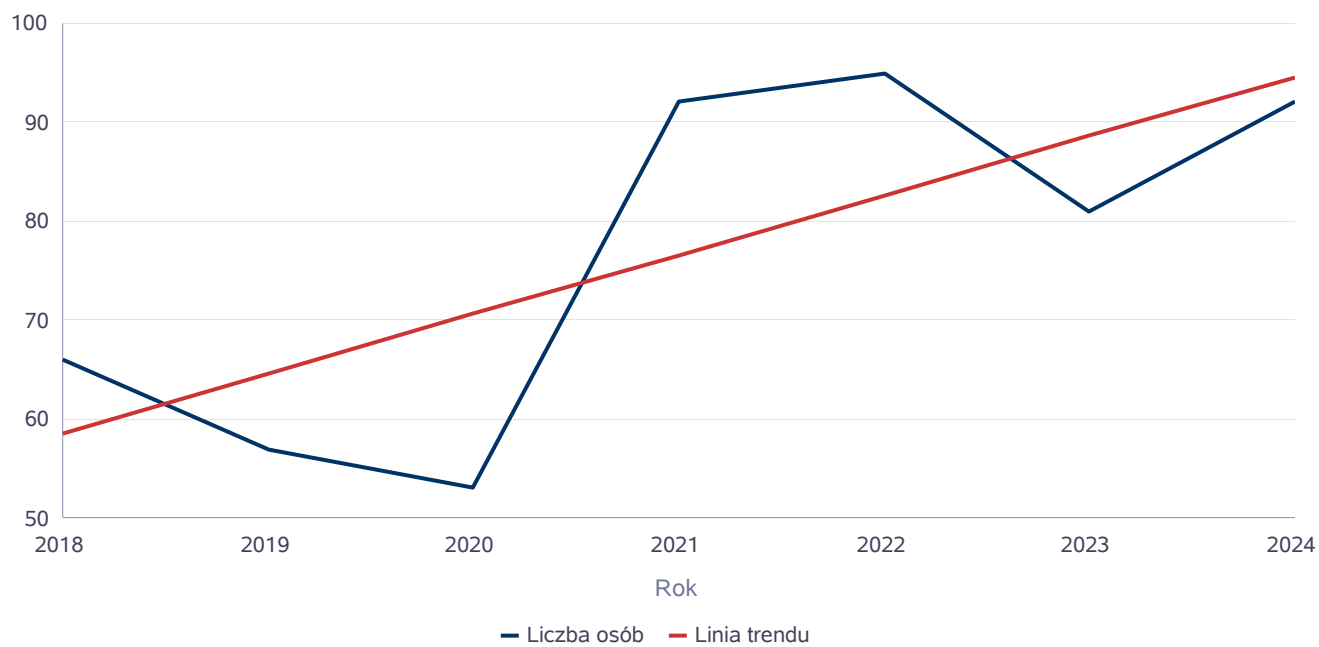
Liczba rodzin pobierających świadczenia wg powodów



## Liczba osób korzystających z usług opiekuńczych

Rok	Liczba osób
2018	66
2019	57
2020	53
2021	92
2022	95
2023	81
2024	92

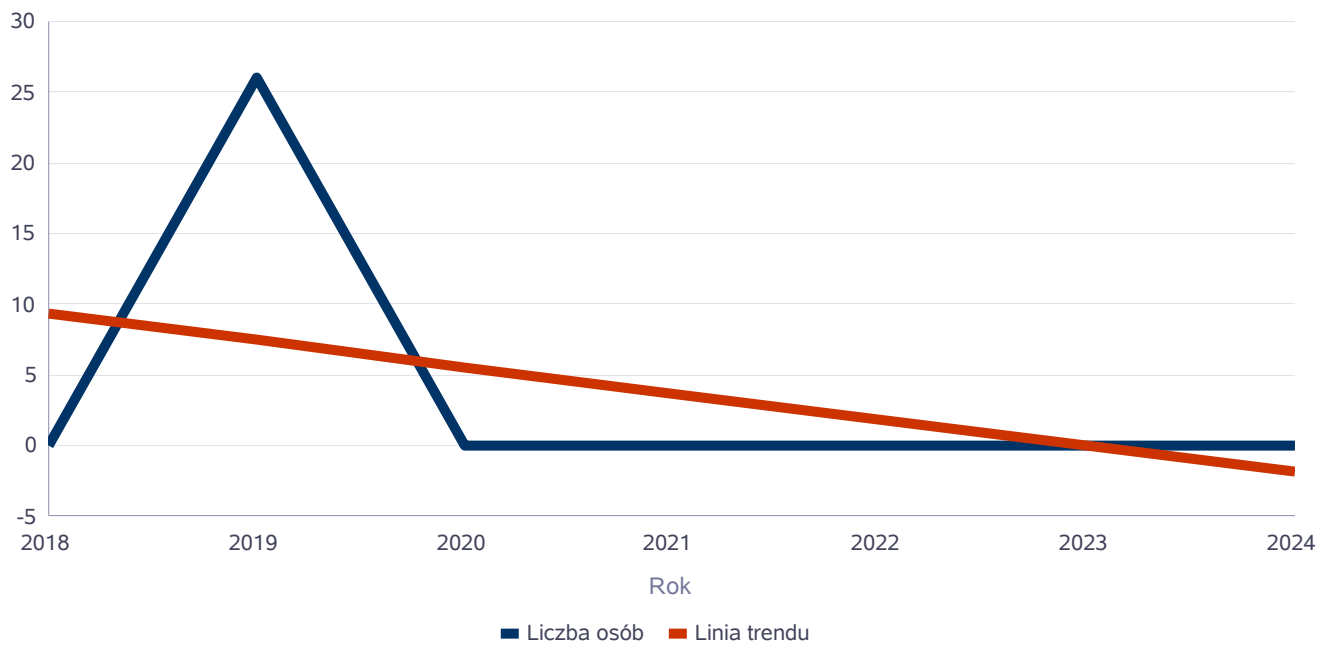
Liczba osób



## Liczba osób korzystających ze specjalistycznych usług opiekuńczych

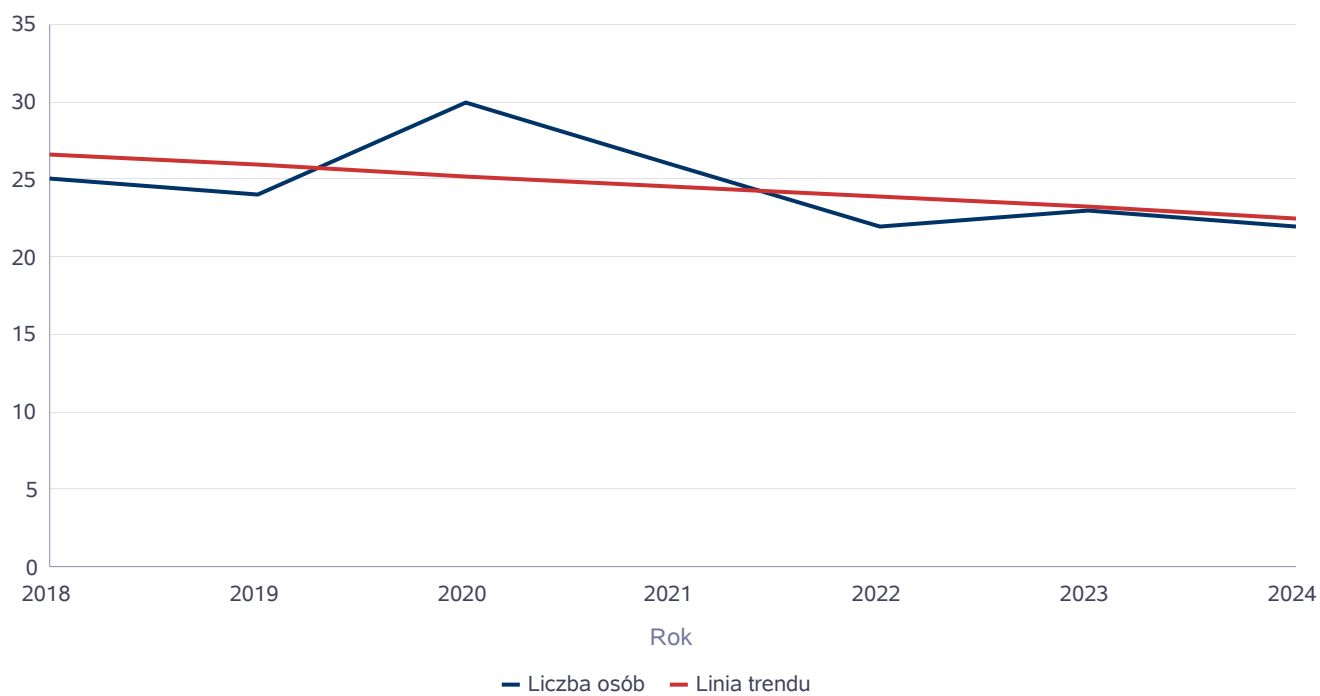
Rok	Liczba osób
2018	0
2019	26
2020	0
2021	0
2022	0
2023	0
2024	0

Liczba osób



## Liczba osób korzystających z usług specjalistycznych opiekuńczych dla osób z zaburzeniami psychicznymi

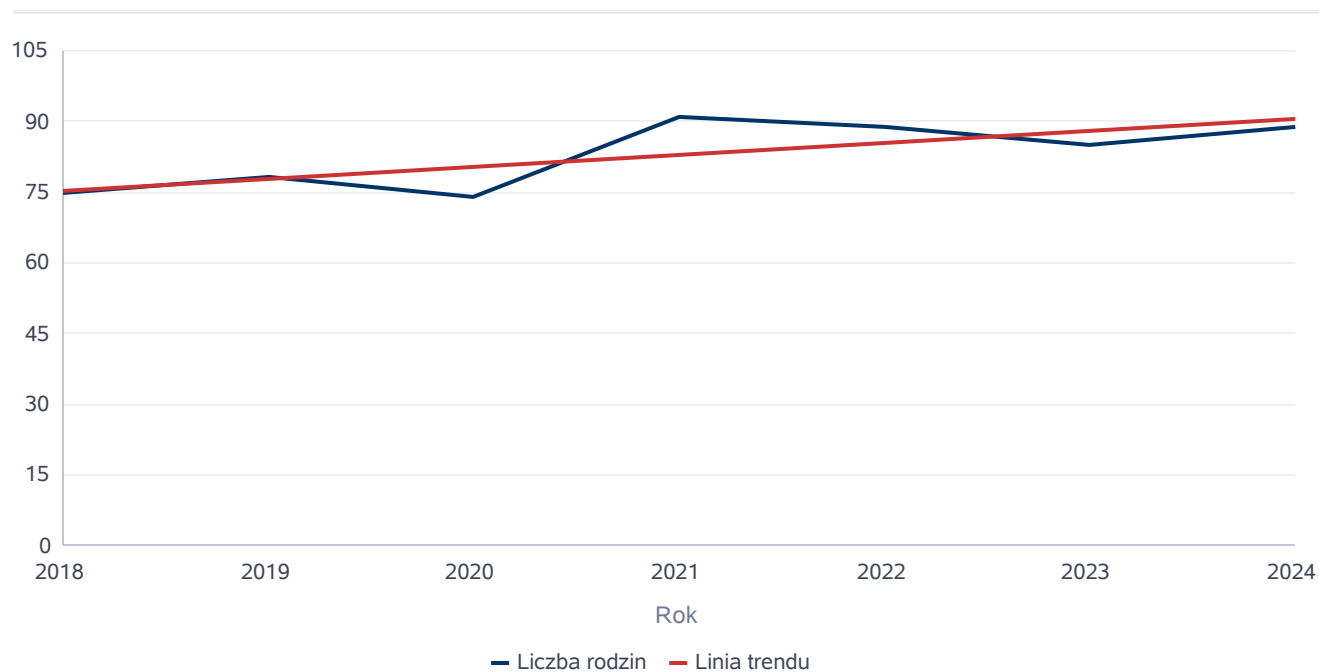
Rok	Liczba osób
2018	25
2019	24
2020	30
2021	26
2022	22
2023	23
2024	22



## Liczba rodzin korzystających z poradnictwa specjalistycznego

Rodzaj	Liczba rodzin w latach						
	2018	2019	2020	2021	2022	2023	2024
Poradnictwo specjalistyczne	75	78	74	91	89	85	89

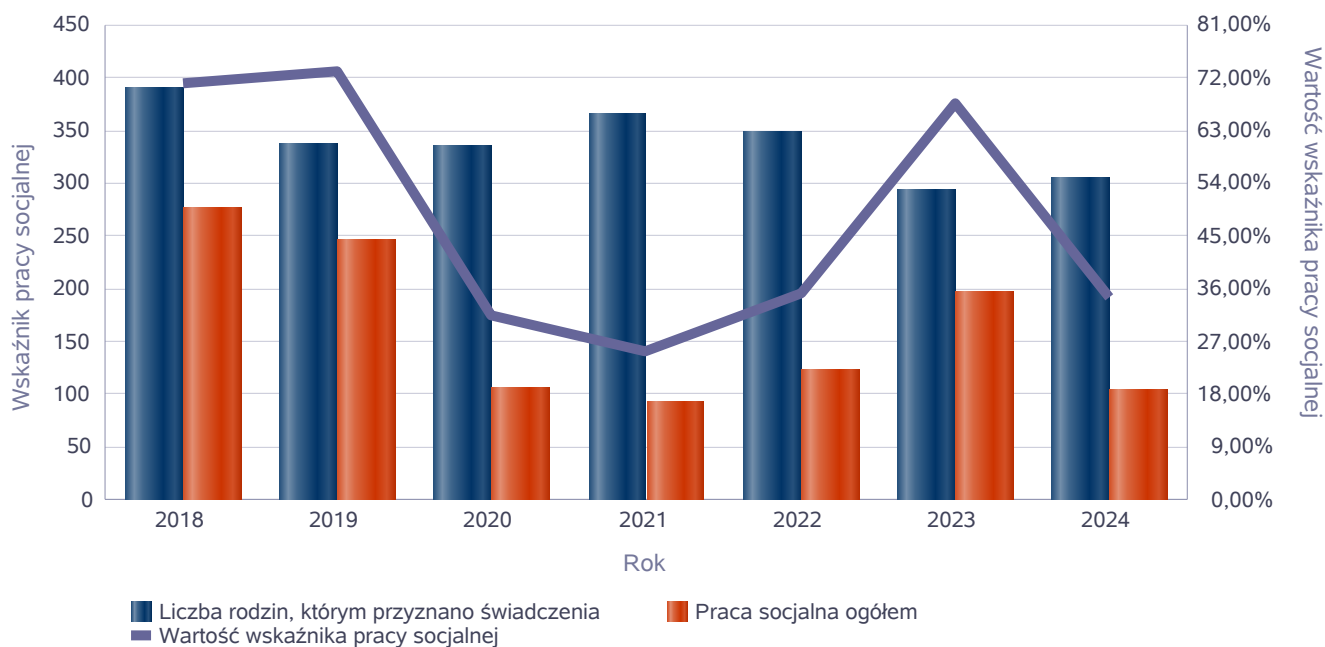
Liczba rodzin



Wskaźnik pracy socjalnej - wskaźnik obliczany jako stosunek liczby rodzin objętych pracą socjalną do rodzin osób, którym przyznano świadczenie pomnożony przez 100%

	2018	2019	2020	2021	2022	2023	2024
Wskaźnik pracy socjalnej	71,03%	73,00%	31,55%	25,48%	35,34%	67,58%	34,43%
Liczba rodzin, którym przyznano świadczenia	390	337	336	365	348	293	305
Praca socjalna ogółem	277	246	106	93	123	198	105

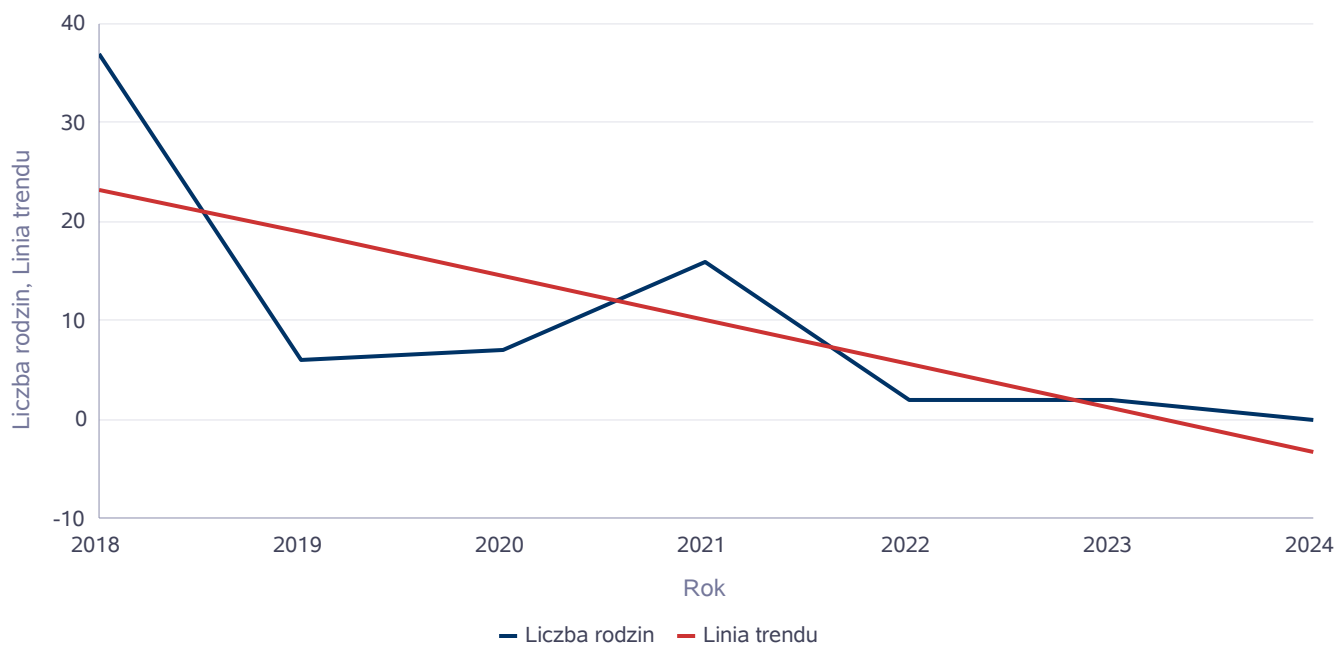
Wskaźnik pracy socjalnej



## Liczba rodzin korzystających z interwencji kryzysowej

Udzielone świadczenia	Liczba rodzin						
	2018	2019	2020	2021	2022	2023	2024
Interwencja kryzysowa	37	6	7	16	2	2	0

Liczba rodzin korzystających z interwencji kryzysowej

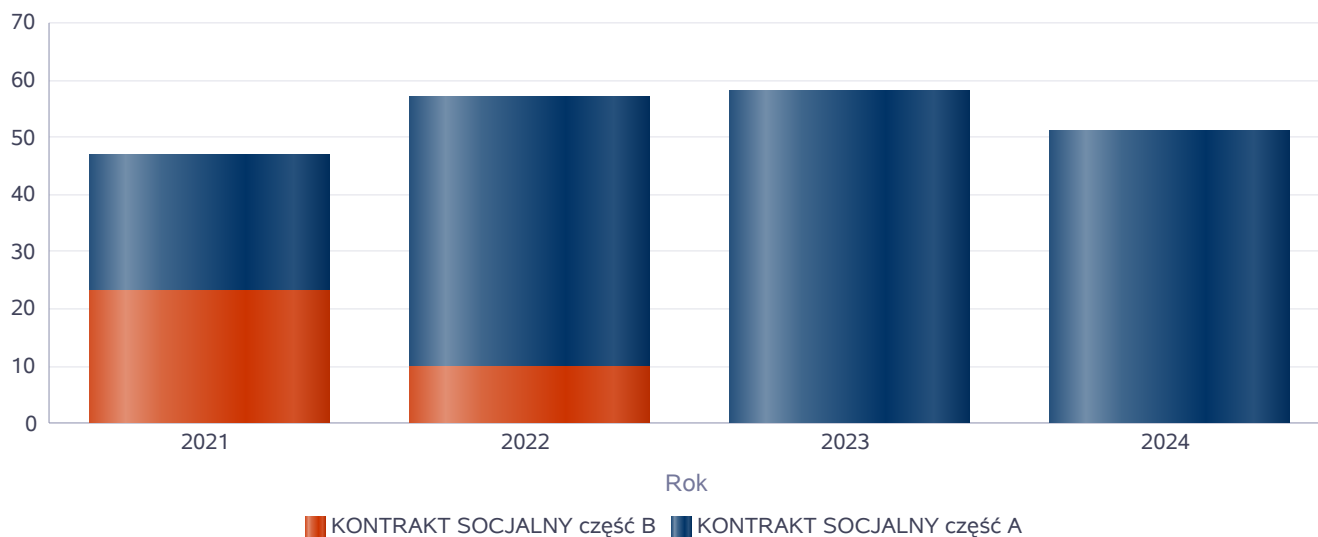


## Kontrakt socjalny

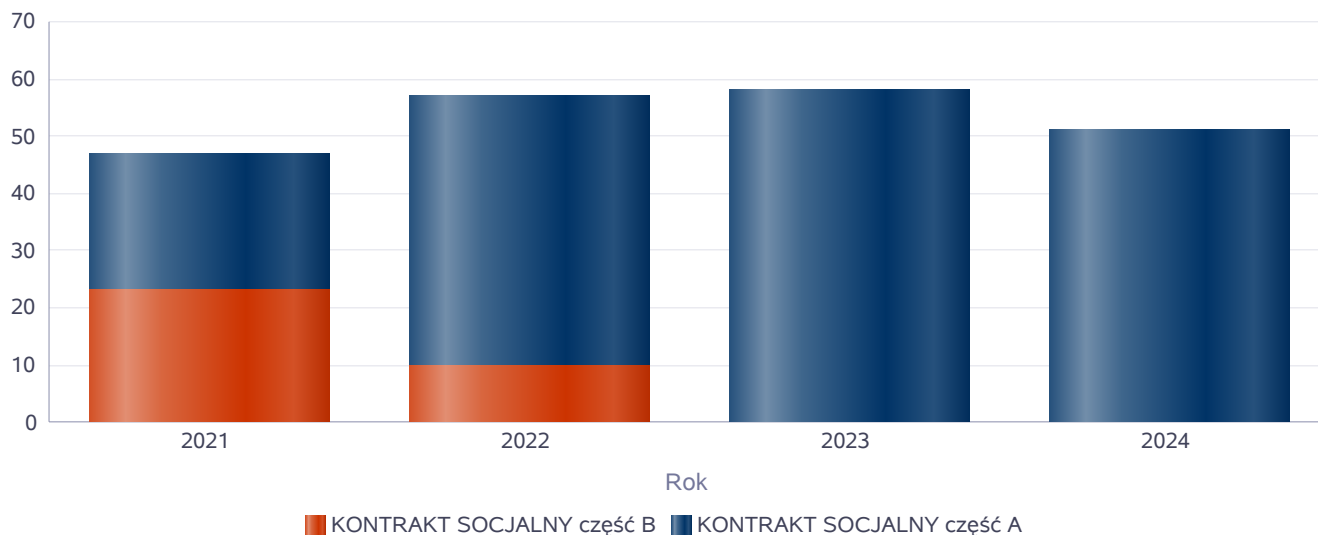
Wskaźnik obliczany jako udział osób objętych kontraktem socjalnym typu A i typu B w ogólnej liczbie osób nim objętych

Rok	Praca socjalna	Liczba kontraktów/projektów	Liczba osób objętych kontraktami/projektami socjalnymi
2021	KONTRAKT SOCJALNY część A	24	24
	KONTRAKT SOCJALNY część B	23	23
2022	KONTRAKT SOCJALNY część A	47	47
	KONTRAKT SOCJALNY część B	10	10
2023	KONTRAKT SOCJALNY część A	58	58
	KONTRAKT SOCJALNY część B	0	0
2024	KONTRAKT SOCJALNY część A	51	51
	KONTRAKT SOCJALNY część B	0	0

Liczba kontraktów/projektów

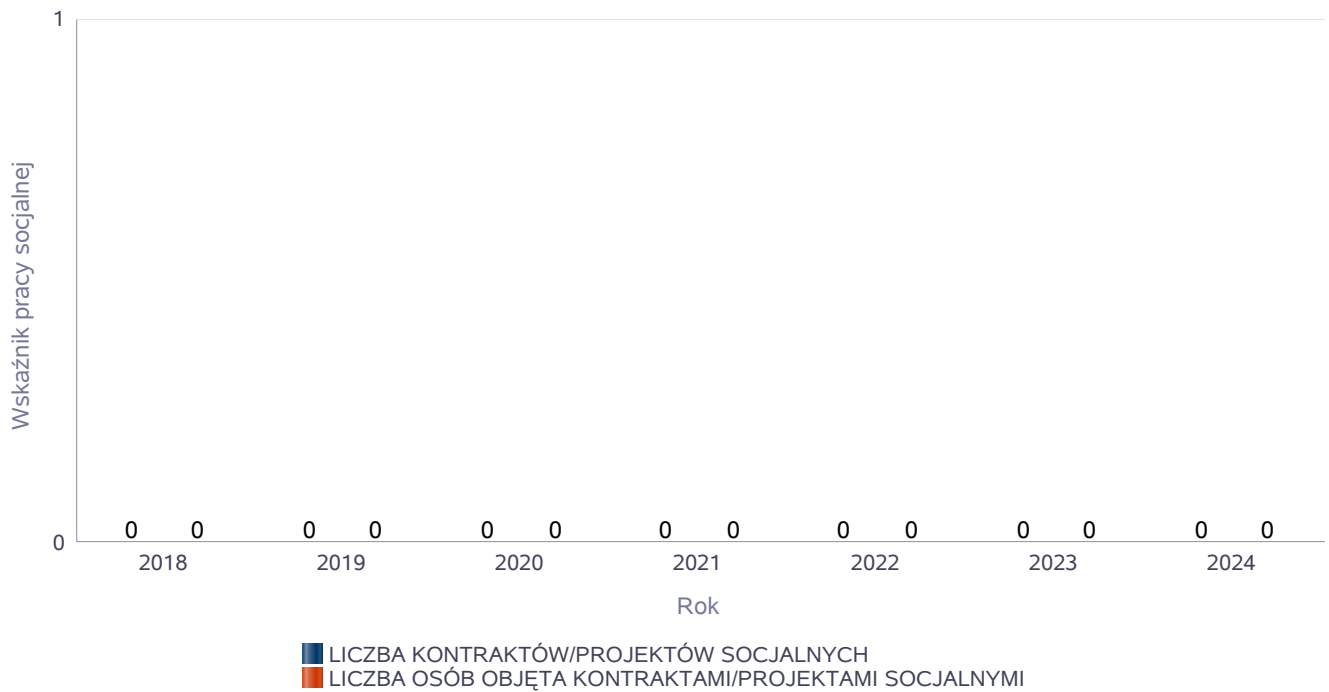


Liczba osób objętych kontraktami/projektami socjalnymi



Liczba projektów społecznych w odniesieniu do liczby osób nimi objętych

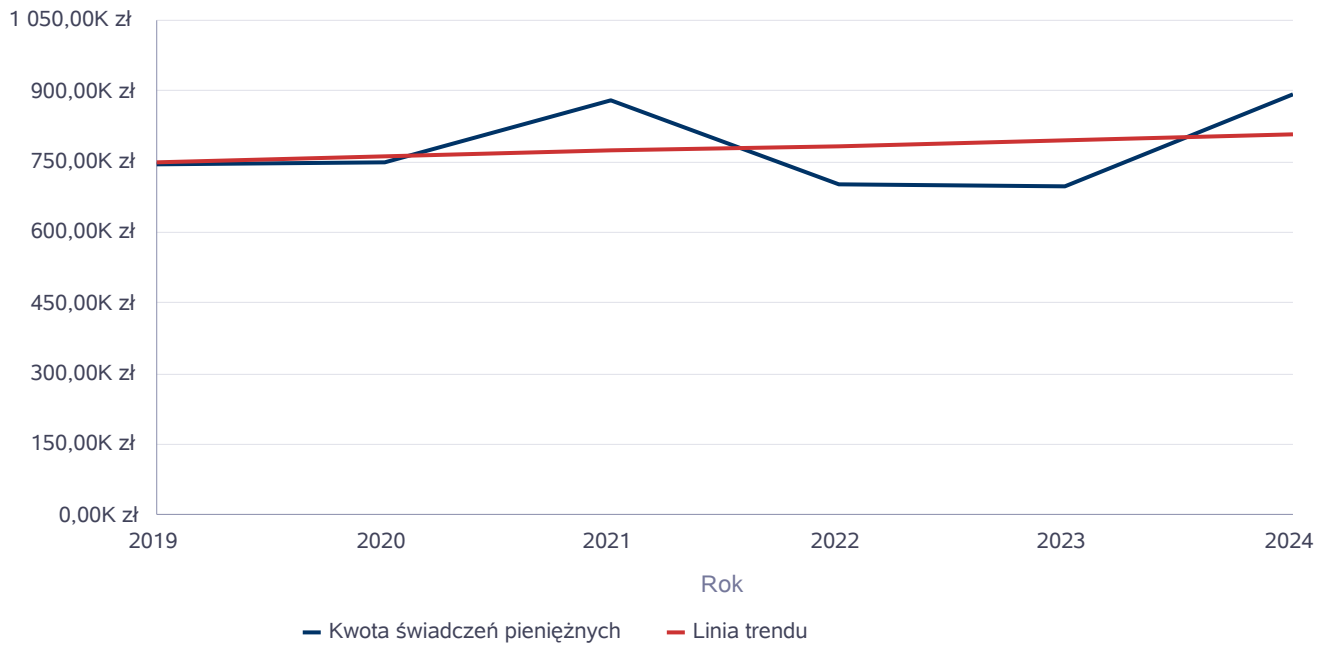
	2018	2019	2020	2021	2022	2023	2024
LICZBA KONTRAKTÓW/PROJEKTÓW SOCJALNYCH	0	0	0	0	0	0	0
LICZBA OSÓB OBJĘTA KONTRAKTAMI/PROJEKTAMI SOCJALNYMI	0	0	0	0	0	0	0



## Świadczenia pieniężne z pomocy społecznej

Rok	Kwota świadczeń pieniężnych
2019	745 416,16 zł
2020	746 237,42 zł
2021	880 264,32 zł
2022	702 576,59 zł
2023	698 712,92 zł
2024	894 380,47 zł

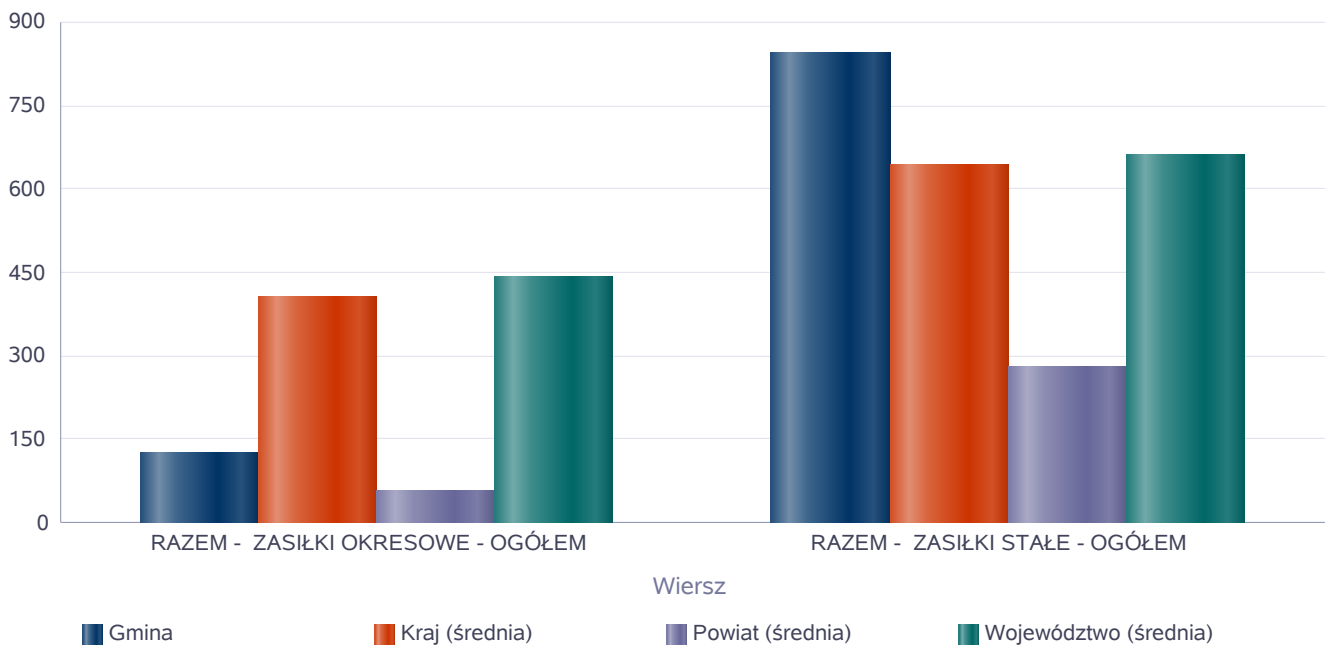
Kwota świadczeń pieniężnych



## Podstawowe statystyki dla świadczeń pieniężnych

Poziom	Wiersz	Liczba świadczeń
Gmina	RAZEM - ZASIŁKI OKRESOWE - OGÓŁEM	127
	RAZEM - ZASIŁKI STAŁE - OGÓŁEM	845
Powiat (średnia)	RAZEM - ZASIŁKI OKRESOWE - OGÓŁEM	59
	RAZEM - ZASIŁKI STAŁE - OGÓŁEM	282
Województwo (średnia)	RAZEM - ZASIŁKI OKRESOWE - OGÓŁEM	441
	RAZEM - ZASIŁKI STAŁE - OGÓŁEM	660
Kraj (średnia)	RAZEM - ZASIŁKI OKRESOWE - OGÓŁEM	405
	RAZEM - ZASIŁKI STAŁE - OGÓŁEM	644

Liczba świadczeń



**DANE O KORZYSTAJĄCYCH Z POMOCY I WSPARCIA  
w całym okresie sprawozdawczym**

WYSZCZEGÓLNIENIE		Rok 2023	Rok oceny 2024	Prognoza 2025
<b>OSOBY I RODZINY, KTÓRYM UDZIELONO POMOCY I WSPARCIA</b>				
Liczba osób	1	963	887	887
<b>OSOBY I RODZINY, KTÓRYM PRZYZNANO ŚWIADCZENIE</b>				
Liczba osób	2	413	406	406
W tym: osoby długotrwale korzystające	3	261	260	260
Wiek 0-17	4	108	99	99
Wiek produkcyjny *	5	194	182	182
Wiek poprodukcyjny **	6	111	125	125
Liczba rodzin	7	293	305	305
Liczba osób w rodzinach	8	541	524	524
<b>w tym: KOBIETY (z wierszy 2-6)</b>				
Ogółem	9	193	182	182
W tym: osoby długotrwale korzystające	10	110	114	114
Wiek 0-17	11	49	46	46
Wiek 18-59	12	61	54	54
Wiek 60 lat i więcej	13	83	82	82
<b>OSOBY I RODZINY, Z KTÓRYMI PRZEPROWADZONO WYWIAD ŚRODOWISKOWY</b>				
Liczba osób ogółem	14	701	637	637
Liczba rodzin	15	524	510	510
Liczba osób w rodzinach	16	907	797	797
<b>KONTRAKT SOCJALNY</b>				
Liczba zawartych kontraktów socjalnych - ogółem	17	58	51	51
Liczba osób objętych kontraktem socjalnym - ogółem	18	58	51	51

\* wiek produkcyjny: kobiety w wieku 18-59 lat, mężczyźni 18-64 lat

\*\* wiek poprodukcyjny: kobiety w wieku 60 i więcej, mężczyźni 65 i więcej

### **3.1. Dane o korzystających z pomocy i wsparcia GMINA - ZADANIA OPS, CUS oraz MOPS, MOPR**

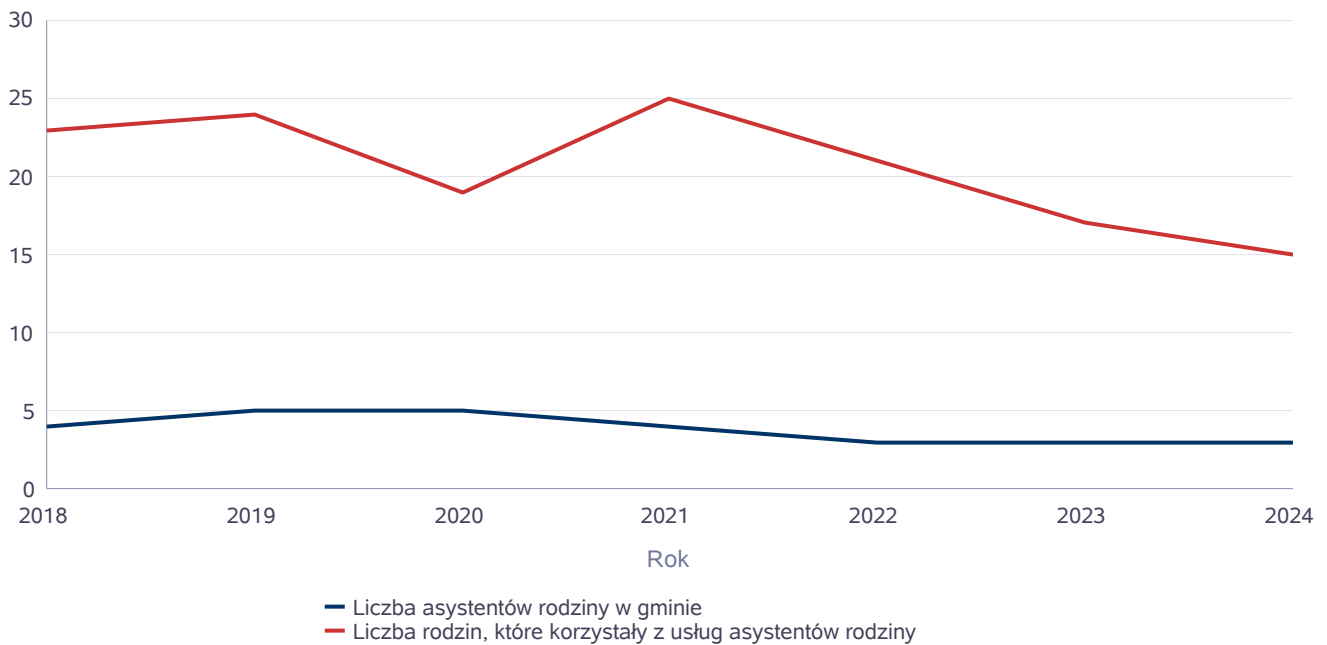
Pomoc i wsparcie w gminie Miechów z pomocy społecznej w 2024 roku w postaci świadczeń pieniężnych uzyskało 182 osoby, zaś w postaci świadczeń niepieniężnych 260 osób. Odpłatność gminy za pobyt w Domu Pomocy Społecznej dotyczyła 65 osób. W gminie funkcjonowało 3 asystentów rodziny, którzy objęli swoją opieką 15 rodzin, w których liczba dzieci wyniosła 19.

Poniżej prezentujemy w formie graficznej i tabelarycznej szczegółowe dane dotyczące: świadczeń pieniężnych z pomocy społecznej w podziale na zasiłki stałe, okresowe oraz celowe, liczby asystentów rodziny, liczby rodzin wspieranych i liczby osób objętych pracą asystenta rodziny.

### Liczba asystentów rodziny oraz liczba rodzin objętych pracą asystenta rodziny

	2018	2019	2020	2021	2022	2023	2024
Liczba asystentów rodziny w gminie	4	5	5	4	3	3	3
Liczba rodzin, które korzystały z usług asystentów rodziny	23	24	19	25	21	17	15

Liczba asystentów rodziny oraz liczba rodzin



**Dane o osobach korzystających z pomocy i wsparcia  
GMINA - ZADANIA OPS, CUS ORAZ MOPS, MOPR  
wypełniają wyłącznie gminy i miasta na prawach powiatu  
w całym okresie sprawozdawczym**

WYSZCZEGÓLNIENIE		Rok 2023	Rok oceny 2024	Prognoza 2025
<b>SWIADCZENIA PIENIĘŻNE Z POMOCY SPOŁECZNEJ</b>				
<b>ZASIŁEK STAŁY</b>				
Liczba osób	1	85	86	90
Kwota świadczeń w złotych	2	543 680	766 520	816 700
<b>W tym: (wiersze 3-6)</b>				
<b>Zasiłek stały dla osób samotnie gospodarujących</b>				
Liczba osób	3	77	74	78
Kwota świadczeń w złotych	4	505 560	710 301	760 481
<b>Zasiłek stały dla osoby w rodzinie</b>				
Liczba osób	5	8	12	12
Kwota świadczeń w złotych	6	38 120	56 219	56 219
<b>ZASIŁEK OKRESOWY</b>				
Liczba osób	7	52	29	35
Kwota świadczeń w złotych	8	44 421	43 746	50 000
<b>W tym: (wiersze 9-16)</b>				
<b>Zasiłek okresowy z tytułu bezrobocia</b>				
Liczba osób	9	13	20	26
Kwota świadczeń w złotych	10	20 986	31 910	46 818
<b>Zasiłek okresowy z tytułu długotrwałej choroby</b>				
Liczba osób	11	11	2	2
Kwota świadczeń w złotych	12	9 710	805	805
<b>Zasiłek okresowy z tytułu niepełnosprawności</b>				
Liczba osób	13	26	3	3
Kwota świadczeń w złotych	14	7 717	2 377	2 377
<b>Zasiłek okresowy z tytułu możliwości utrzymania lub nabycia uprawnień do świadczeń z innych systemów zabezpieczenia społecznego</b>				
Liczba osób	15	0	0	0
Kwota świadczeń w złotych	16	0	0	0
<b>Zasiłek okresowy kontynuowany niezależnie od dochodu na podstawie art. 38 ust. 4a i 4b</b>				
Liczba osób	17	0	0	0
Kwota świadczeń w złotych	18	0	0	0
<b>ZASIŁEK CELOWY</b>				
Liczba osób	19	132	101	101
Kwota świadczeń w złotych	20	103 436	114 476	114 476
<b>W tym: (wiersze 21 - 22)</b>				
<b>ZASIŁEK CELOWY PRZYZNANY W RAMACH PROGRAMU WIELOLETNIEGO "POSIŁEK W SZKOLE I W DOMU"</b>				
Liczba osób	21	67	86	100
Kwota świadczeń w złotych	22	79 410	84 108	100 000
<b>ZASIŁEK CELOWY PRZYZNANY NIEZALEŻNIE OD DOCHODU na podstawie art. 39a ust. 1 i 2</b>				

WYSZCZEGÓLNIENIE		Rok 2023	Rok oceny 2024	Prognoza 2025
Liczba osób	23	0	0	0
Kwota świadczeń w złotych	24	0	0	0
<b>ŚWIADCZENIA NIEPIENIĘŻNE Z POMOCY SPOŁECZNEJ</b>				
<b>POSIŁEK OGÓLEM</b>				
Liczba osób	25	128	138	150
Kwota świadczeń w złotych	26	175 086	182 943	226 400
W tym: (z wierszy 25 - 26)				
<b>DLA DZIECI</b> (z wyłączeniem posiłków przyznanych doraźnie dzieciom i młodzieży)				
Liczba osób	27	101	103	110
Kwota świadczeń w złotych	28	103 434	101 227	130 000
W tym (z wierszy 25-26):				
<b>POSIŁEK</b> świadczenie przyznane w ramach programu wieloletniego "POSIŁEK W SZKOLE I W DOMU"				
Liczba osób	29	128	138	150
Kwota świadczeń w złotych	30	175 086	182 943	226 400
W tym (z wierszy 29-30):				
<b>DLA DZIECI</b>				
Liczba osób	31	106	107	110
Kwota świadczeń w złotych	32	103 434	101 227	130
<b>SCHRONIENIE - OGÓLEM</b>				
Liczba osób	33	13	11	11
Kwota świadczeń w złotych	34	83 734	85 461	85 461
<b>UBRANIE</b>				
Liczba osób	35	0	0	0
Kwota świadczeń w złotych	36	0	0	0
<b>SPRAWIENIE POGRZEBU</b>				
Liczba osób	37	2	1	1
Kwota świadczeń w złotych	38	8 860	3 425	3 425
<b>ODPŁATNOŚĆ GMINY ZA POBYT W DOMU POMOCY SPOŁECZNEJ</b>				
Liczba osób	39	67	65	65
Kwota świadczeń w złotych	40	1 884 534	2 356 369	2 498 045
<b>WSPIERANIE RODZINY I PIECZA ZASTĘPCZA</b>				
Liczba rodzin objęta pracą asystenta rodziny	41	17	15	15
Liczba rodzin wspierających	42	0	0	0
Liczba asystentów rodziny	43	3	3	3
Odpłatność za pobyt dziecka w pieczy zastępczej w złotych	44	557 211	722 426	876 000

#### 4. Inne rodzaje pomocy i świadczeń

Liczba pobierających w roku oceny świadczenie wychowawcze to 0 rodzin. W stosunku do roku poprzedniego liczba ta wzrosła/zmalała o 1 rodzinę (co stanowi spadek/wzrost o 100 % w stosunku do roku poprzedniego - świadczenie wychowawcze przeniesione do ZUS).

Całkowita kwota przyznanego świadczenia w formie zasiłku wychowawczego wyniosła 0,00 zł i w porównaniu z rokiem poprzednim ~~wzrosła~~/zmaląa o 500,00 zł.

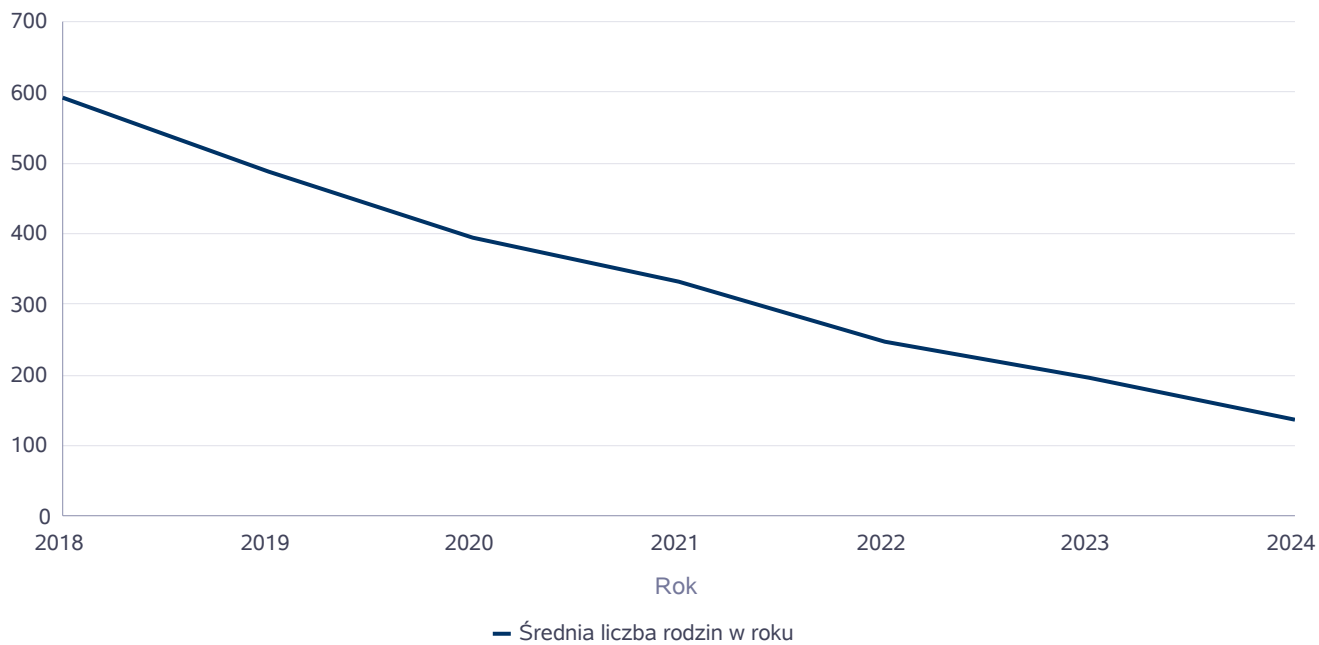
Liczba pobierających w roku oceny zasiłek rodzinny wyniosła 172 rodziny. W stosunku do roku poprzedniego liczba ta ~~wzrosła~~/zmaląa o 81 rodzin (co stanowi spadek/ ~~wzrost~~ o 32 % w stosunku do roku poprzedniego). Całkowita kwota przyznanego świadczenia w formie zasiłku rodzinnego wyniosła 577 656,15 zł i w porównaniu z rokiem poprzednim ~~wzrosła~~/zmaląa o 241 147,27 zł. Spadek może być spowodowany utrzymywanym kryterium dochodowym na tym samym poziomie od 2015 roku.

Poniżej prezentujemy w formie graficznej i tabelarycznej szczegółowe dane dotyczące: liczby rodzin, które otrzymały świadczenie wychowawcze w ciągu roku, kwoty świadczenia wychowawczego w ciągu roku, liczby rodzin i kwoty świadczeń w zakresie zasiłków rodzinnych, dodatków do zasiłków rodzinnych, jednorazowych dodatków z tytułu urodzenia się dziecka, jednorazowej zapomogi z tytułu urodzenia dziecka, liczby i kwot świadczeń pielęgnacyjnych, zasiłku pielęgnacyjnego, zasiłku pielęgnacyjnego dla niepełnosprawnego dziecka, dla osoby niepełnosprawnej w wieku powyżej 16 lat o różnych stopniach niepełnosprawności, zasiłku pielęgnacyjnego dla osób, które ukończyły 75 lat, specjalnego zasiłku opiekuńczego, zasiłku dla opiekuna, świadczeń alimentacyjnych.

Średniomiesięczna liczba rodzin korzystających z zasiłków rodzinnych wraz z dodatkami oraz korzystających z jednorazowej zapomogi z tytułu urodzenia dziecka

	Liczba rodzin						
	2018	2019	2020	2021	2022	2023	2024
Liczba rodzin korzystających z zasiłków rodzinnych wraz z dodatkami	593	487	395	331	246	196	135

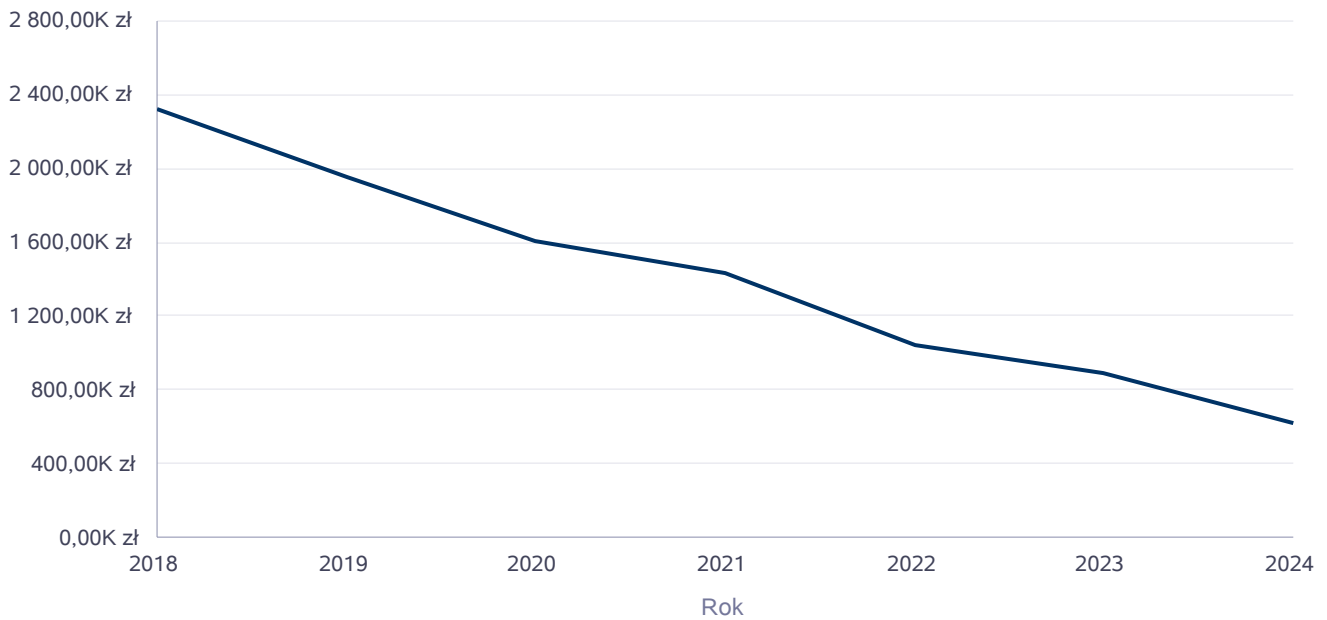
Średniomiesięczna liczba rodzin korzystających z zasiłków rodzinnych wraz z dodatkami



Kwota zasiłków rodzinnych wraz z dodatkami ogółem wypłaconych w ciągu roku

Rok	Kwota
2018	2 321 703,61 zł
2019	1 953 109,64 zł
2020	1 606 998,18 zł
2021	1 431 046,56 zł
2022	1 038 307,80 zł
2023	886 803,42 zł
2024	619 656,15 zł

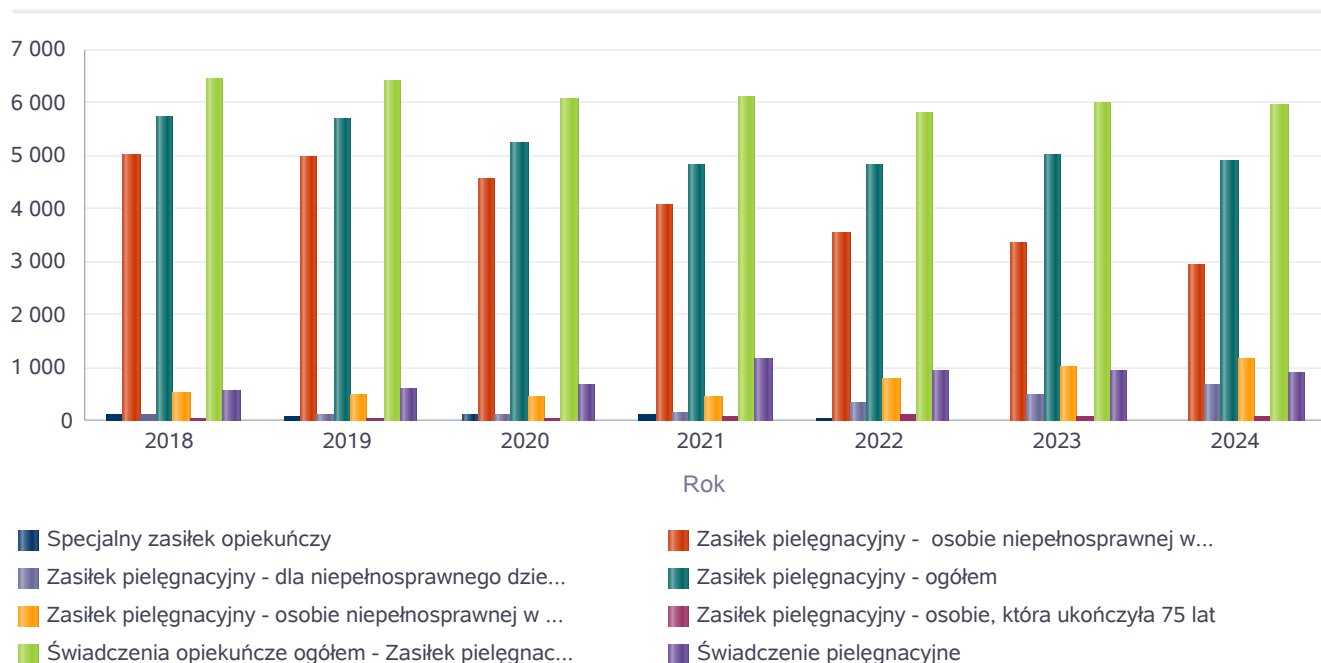
Kwota zasiłków rodzinnych wraz z dodatkami oraz jednorazowej zapomogi z tytułu urodzenia dziecka



Liczba świadczeń: świadczenie pielęgnacyjne, zasiłek pielęgnacyjny, zasiłek pielęgnacyjny dla niepełnosprawnego dziecka, dla osoby niepełnosprawnej w wieku powyżej 16 lat o różnych stopniach niepełnosprawności, zasiłek pielęgnacyjny dla osób, które ukończyły 75 lat, specjalny zasiłek opiekuńczy

	2018	2019	2020	2021	2022	2023	2024
Specjalny zasiłek opiekuńczy	113	101	142	112	45	28	22
Zasiłek pielęgnacyjny - osobie niepełnosprawnej w wieku powyżej 16. roku życia legitymującej się orzeczeniem o umiarkowanym stopniu niepełnosprawności, jeżeli niepełnosprawność powstała w wieku do ukończenia 21 roku życia	5 019	4 982	4 581	4 095	3 565	3 351	2 966
Zasiłek pielęgnacyjny - dla niepełnosprawnego dziecka	127	134	144	182	351	520	676
Zasiłek pielęgnacyjny - ogółem	5 747	5 688	5 237	4 829	4 823	5 013	4 921
Zasiłek pielęgnacyjny - osobie niepełnosprawnej w wieku powyżej 16. roku życia o znacznym stopniu niepełnosprawności	555	512	452	478	794	1 034	1 183
Zasiłek pielęgnacyjny - osobie, która ukończyła 75 lat	46	60	60	74	113	108	96
Świadczenia opiekuńcze ogółem - Zasiłek pielęgnacyjny, świadczenia pielęgnacyjne, specjalny zasiłek opiekuńczy	6 442	6 408	6 058	6 126	5 812	6 008	5 973
Świadczenie pielęgnacyjne	582	619	679	1 185	944	967	910

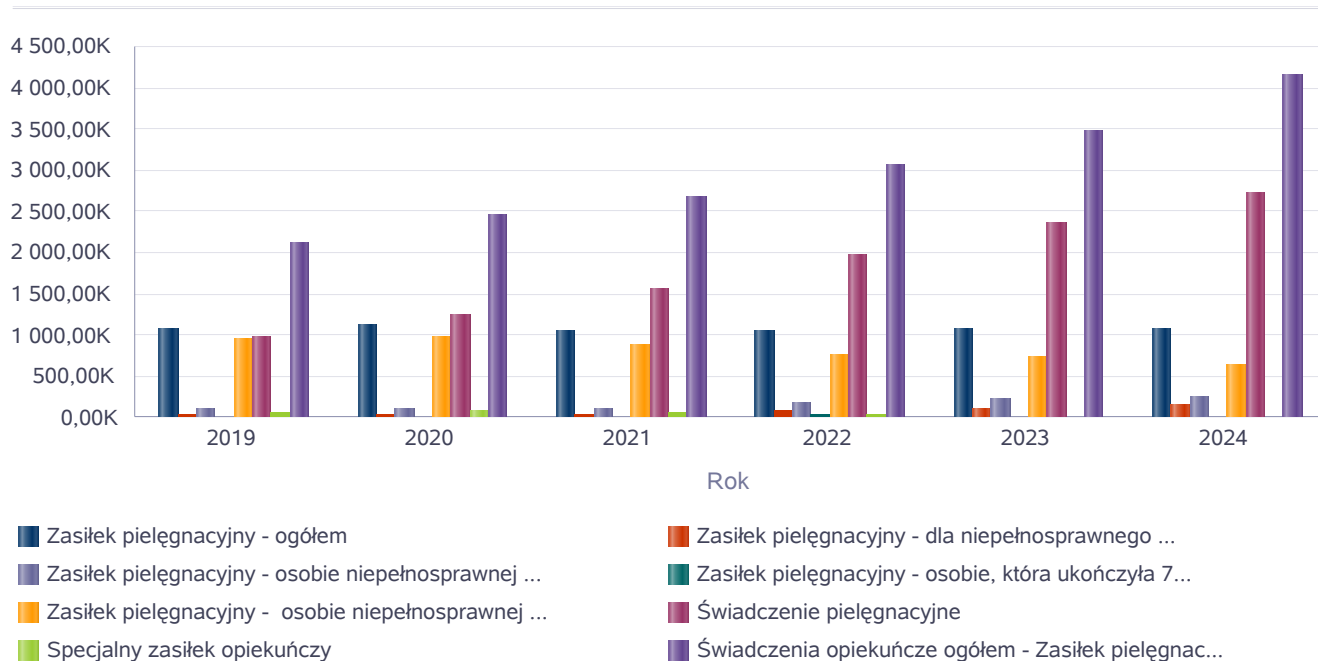
Liczba świadczeń



Kwota świadczeń: świadczenie pielęgnacyjne, zasiłek pielęgnacyjny, zasiłek pielęgnacyjny dla niepełnosprawnego dziecka, dla osoby niepełnosprawnej w wieku powyżej 16 lat o różnych stopniach niepełnosprawności, zasiłek pielęgnacyjny dla osób które ukończyły 75 lat, specjalny zasiłek opiekuńczy, zasiłek dla opiekuna

Świadczenia opiekuńcze	Kwota świadczeń					
	2019	2020	2021	2022	2023	2024
Zasiłek pielęgnacyjny - ogółem	1 075 845,00	1 129 914,00	1 042 103,00	1 040 997,00	1 082 007,00	1 062 149,00
Zasiłek pielęgnacyjny - dla niepełnosprawnego dziecka	25 341,00	31 081,00	39 283,00	75 760,00	112 237,00	145 908,00
Zasiłek pielęgnacyjny - osobie niepełnosprawnej w wieku powyżej 16. roku życia o znacznym stopniu niepełnosprawności	96 968,00	97 497,00	103 172,00	171 377,00	223 179,00	255 339,00
Zasiłek pielęgnacyjny - osobie, która ukończyła 75 lat	11 379,00	12 950,00	15 972,00	24 390,00	23 311,00	20 721,00
Zasiłek pielęgnacyjny - osobie niepełnosprawnej w wieku powyżej 16. roku życia legitymującej się orzeczeniem o umiarkowanym stopniu niepełnosprawności, jeżeli niepełnosprawność powstała w wieku do ukończenia 21 roku życia	942 157,00	988 386,00	883 676,00	769 470,00	723 280,00	640 181,00
Świadczenie pielęgnacyjne	978 538,00	1 234 261,00	1 562 224,00	1 980 337,00	2 365 917,00	2 714 128,00
Specjalny zasiłek opiekuńczy	62 620,00	87 452,00	68 281,00	27 560,00	17 360,00	13 640,00
Świadczenia opiekuńcze ogółem - Zasiłek pielęgnacyjny, świadczenia pielęgnacyjne, specjalny zasiłek opiekuńczy	2 117 003,00	2 451 627,00	2 672 608,00	3 048 894,00	3 465 284,00	4 158 307,00

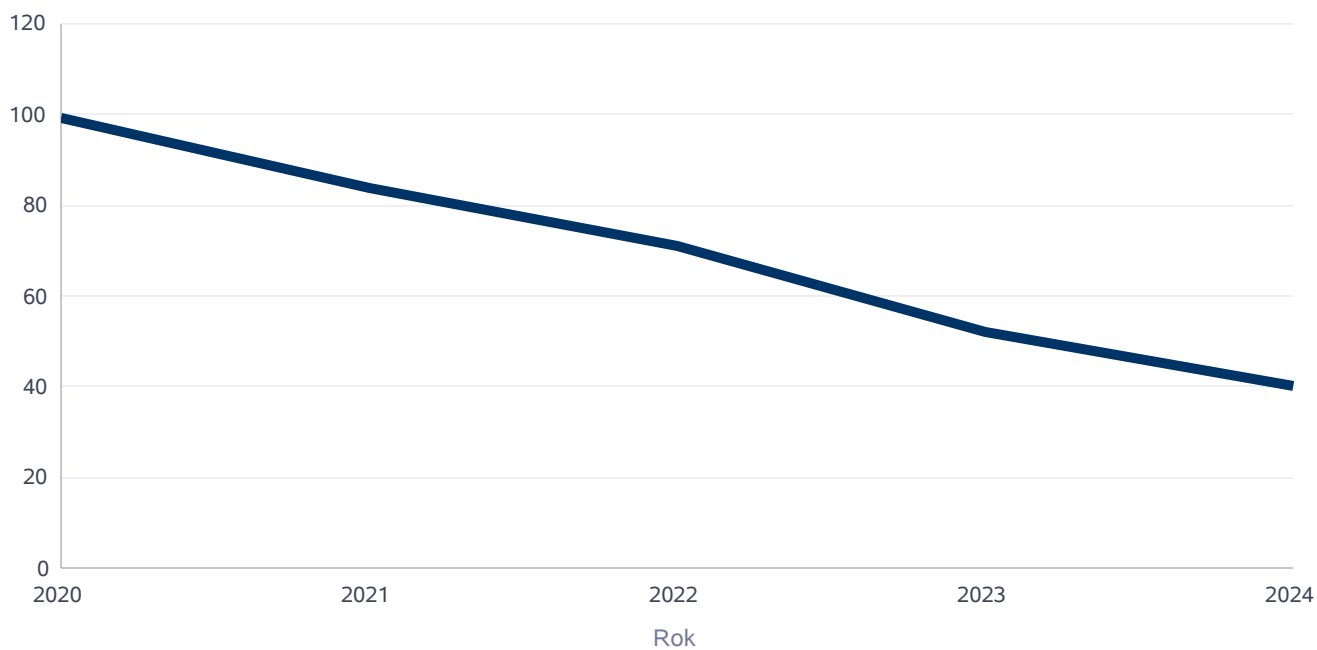
Kwota świadczeń



## Liczba osób korzystających ze świadczenia alimentacyjnego w poszczególnych latach

	Liczba osób				
	2020	2021	2022	2023	2024
Liczba osób korzystających ze świadczenia alimentacyjnego	99	84	71	52	40

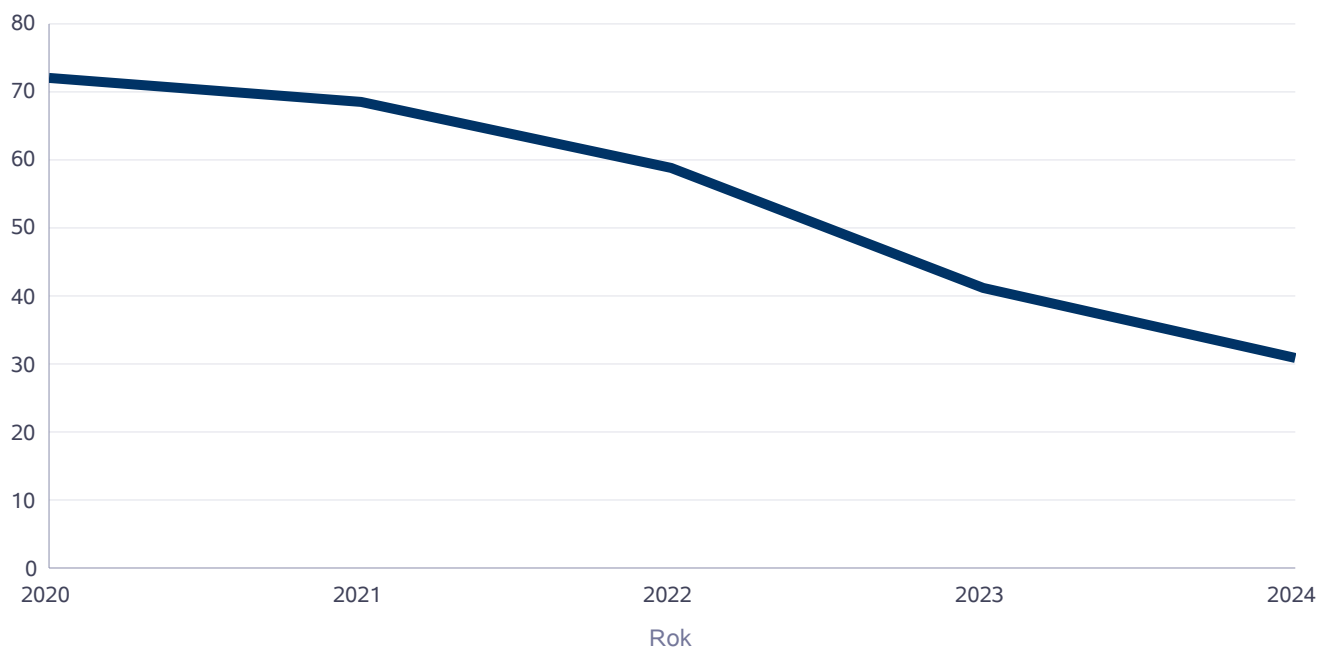
Liczba osób korzystających ze świadczenia alimentacyjnego



## Liczba rodzin korzystających ze świadczenia alimentacyjnego w poszczególnych latach

	Liczba rodzin				
	2020	2021	2022	2023	2024
Liczba rodzin korzystających ze świadczenia alimentacyjnego	72	68	59	41	31

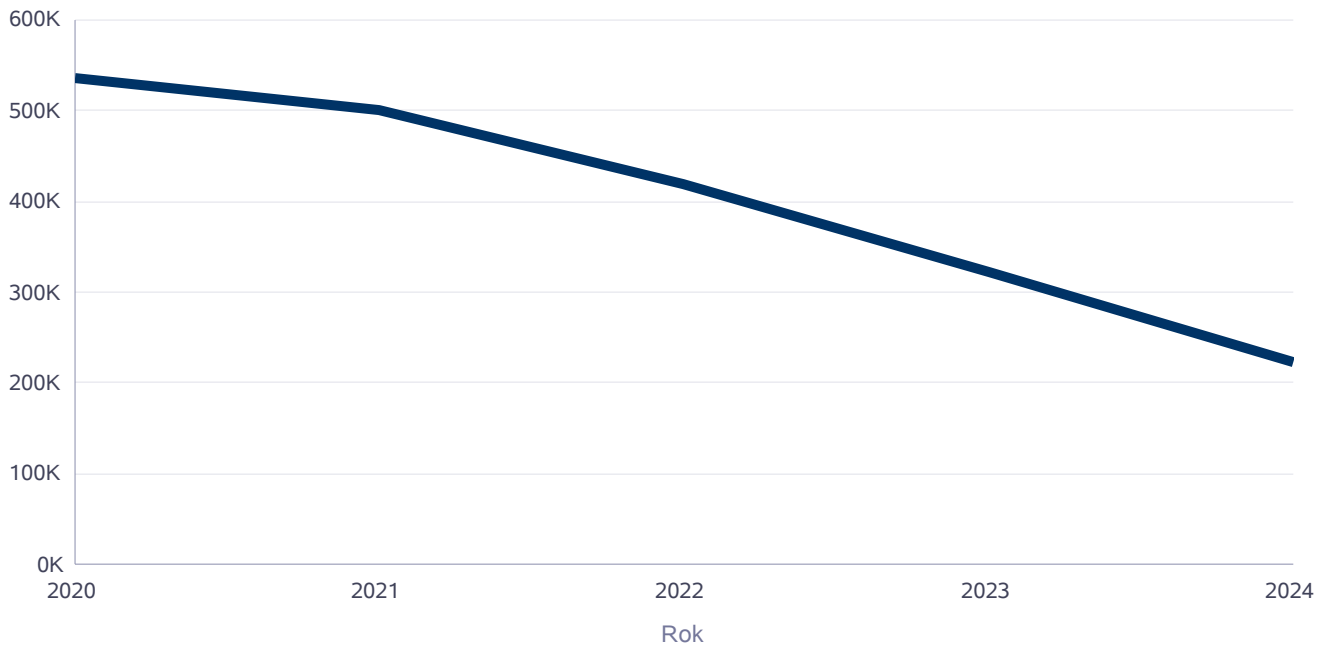
Liczba rodzin korzystających ze świadczenia alimentacyjnego



Kwota świadczeń z funduszu alimentacyjnego w poszczególnych latach [w zł]

	Kwota				
	2020	2021	2022	2023	2024
Ogólna kwota świadczeń z funduszu alimentacyjnego	535 410	501 696	419 454	322 280	222 746

Kwota świadczeń z funduszu alimentacyjnego



## INNE RODZAJE POMOCY I ŚWIADCZEŃ

WYSZCZEGÓLNIENIE		Rok 2023	Rok oceny 2024	Prognoza 2025
<b>DODATKI MIESZKANIOWE</b>				
Liczba gospodarstw domowych	1	112	96	105
Kwota świadczeń w złotych	2	249 705	201 066	220 000
<b>DODATKI ENERGETYCZNE</b>				
Liczba gospodarstw domowych	3	0	0	0
Kwota świadczeń w złotych	4	0	0	0

### 5. Zasoby instytucjonalne pomocy i wsparcia

Pomoc społeczna to nie tylko wsparcie finansowe osób i rodzin potrzebujących pomocy, ale także pomoc instytucjonalna, świadczona przez placówki pomocy społecznej. W gminie Miechów prowadzą działalność następujące instytucje pomocy społecznej, finansowane z budżetu gminy: Klub Integracji Społecznej, Mieszkanie treningowe, Świetlica socjoterapeutyczna (Świetlica Socjoterapeutyczna Hufiec Chorągiew Kielecka)

Na terenie gminy Miechów działa Schronisko dla osób bezdomnych prowadzone przez Towarzystwo Pomocy im. św. Brata Alberta Koło Miechowskie, jest finansowane ze środków własnych w ramach Stowarzyszenia. W 2024 roku w Schronisku przebywało 35 podopiecznych, a łączny koszt prowadzenia placówki zamknął się w kwocie 100 988,60 zł. Schronisko pozyskało środki z MUW w Krakowie w kwocie 45 400,00 zł. na zadanie z zakresu pomocy społecznej w tym pomocy osobom i rodzinom w trudnej sytuacji życiowej oraz wyrównywanie szans tych osób i rodzin oraz środki z Urzędu Marszałkowskiego mały grant - tryb 19a Integracja i aktywizacja społeczna osób zagrożonych wykluczeniem społecznym w kwocie 8 000,00 zł. Towarzystwo na dodatkowe zadania związane z prowadzeniem Schroniska dla osób bezdomnych pozyskało środki z MRPiPS w kwocie 53 000,00 zł oraz środki z Urzędu Gminy i Miasta Miechów na zorganizowanie wigilii w kwocie 8 000,00 zł.

W ramach struktury organizacyjnej Gminnego Ośrodka Pomocy Społecznej w Miechowie działa jednostka specjalistycznego poradnictwa, która wsparciem objęła 61 osób i udzieliła łącznie 154 porady - jest finansowana ze środków gminy oraz dotacji MUW.

Na terenie Gminy Miechów działa szereg organizacji pozarządowych, m.in.:

- 1) Polski Związek Emerytów, Rencistów i Inwalidów Oddział Rejonowy w Miechowie (seniorzy)
- 2) Polskie Stowarzyszenie na Rzecz Osób Z Niepełnosprawnością Intellectualną Koło w Miechowie
- 3) Promyk na Górcie (Stowarzyszenie działające przy Domu Pomocy Społecznej dla dorosłych niepełnosprawnych intelektualnie w Miechowie)
- 4) Stowarzyszenie Rozwoju Społecznego DUCH (świetlica)
- 5) Towarzystwo Pomocy im Brata Alberta (prowadzi Schronisko dla osób bezdomnych)
- 6) Uniwersytet Trzeciego Wieku - Aktywne Życie (seniorzy)
- 7) Zespół Placówek Opiekuńczo - Leczniczych CARITAS (ŚDS, Dom Seniora, Stołówka Charytatywna)
- 8) Związek Harcerstwa Polskiego Chorągiew Kielecka Hufiec Miechów (świetlica)
- 9) Stowarzyszenie Rozwijamy Pasję (działa na rzecz seniorów oraz społeczności lokalnej)
- 10) Stowarzyszenie Polskie Towarzystwo VADEMECUM RODZINIE (wspieranie rodzin, profilaktyka, przeciwdziałanie uzależnieniom)

Spośród wyżej wymienionych organizacji 4 działają w ramach współpracy bezkosztowej.

Gmina Miechów w roku 2019 zrealizowała zadanie dotyczące Modułu I w ramach Wieloletniego Programu Senior + na lata 2015-2020 tj. utworzenie Dziennego Domu Senior +. Zadanie zostało zakończone 31.12.2019 r., sfinansowane z dotacji. Od stycznia 2020 do chwili obecnej Dzienny Dom Senior+ prowadzi zajęcia dla seniorów. W 2024 roku ze wsparcia Dziennego Domu Senior + skorzystało 21 seniorów. Roczny koszt prowadzenia placówki wyniósł 185 000,00 zł.

Na terenie Gminy Miechów funkcjonuje świetlica środowiskowo - socjoterapeutyczna dla dzieci i młodzieży z rodzin z problemem alkoholowym i zagrożonych z terenu gminy

Miechów prowadzona jest przez Związek Harcerstwa Polskiego Chorągiew Kielecka - Hufiec Miechów - łączna kwota to 50 000,00 zł - finansowana jest ze środków Gminnego programu profilaktyki i rozwiązywania problemów alkoholowych, w 2024 roku udzieliła wsparcia 14 podopiecznym oraz świetlica dla dzieci i młodzieży Dzieciaki na 5+ prowadzona przez Stowarzyszenie Rozwoju Społecznego DUCH, gdzie wsparcia udzielono 31 podopiecznym na łączną kwotę 85 000,00 zł.

W związku z potrzebą deinstytucjonalizacji oraz uruchomienia usług społecznych pracownicy Gminnego Ośrodka Pomocy Społecznej w Miechowie uczestniczyli w szkoleniach organizowanych przez Regionalny Ośrodek Polityki Społecznej w Krakowie w ramach projektu KOOPERACJE 3D - model wielosektorowej współpracy na rzecz wsparcia osób i rodzin. Ponadto pracownicy socjalni Gminnego Ośrodka Pomocy Społecznej w Miechowie korzystając z konsultacji oraz wsparcia doradców ROPS w Krakowie zwiększają swoje kompetencje w kierunku organizacji usług społecznych.

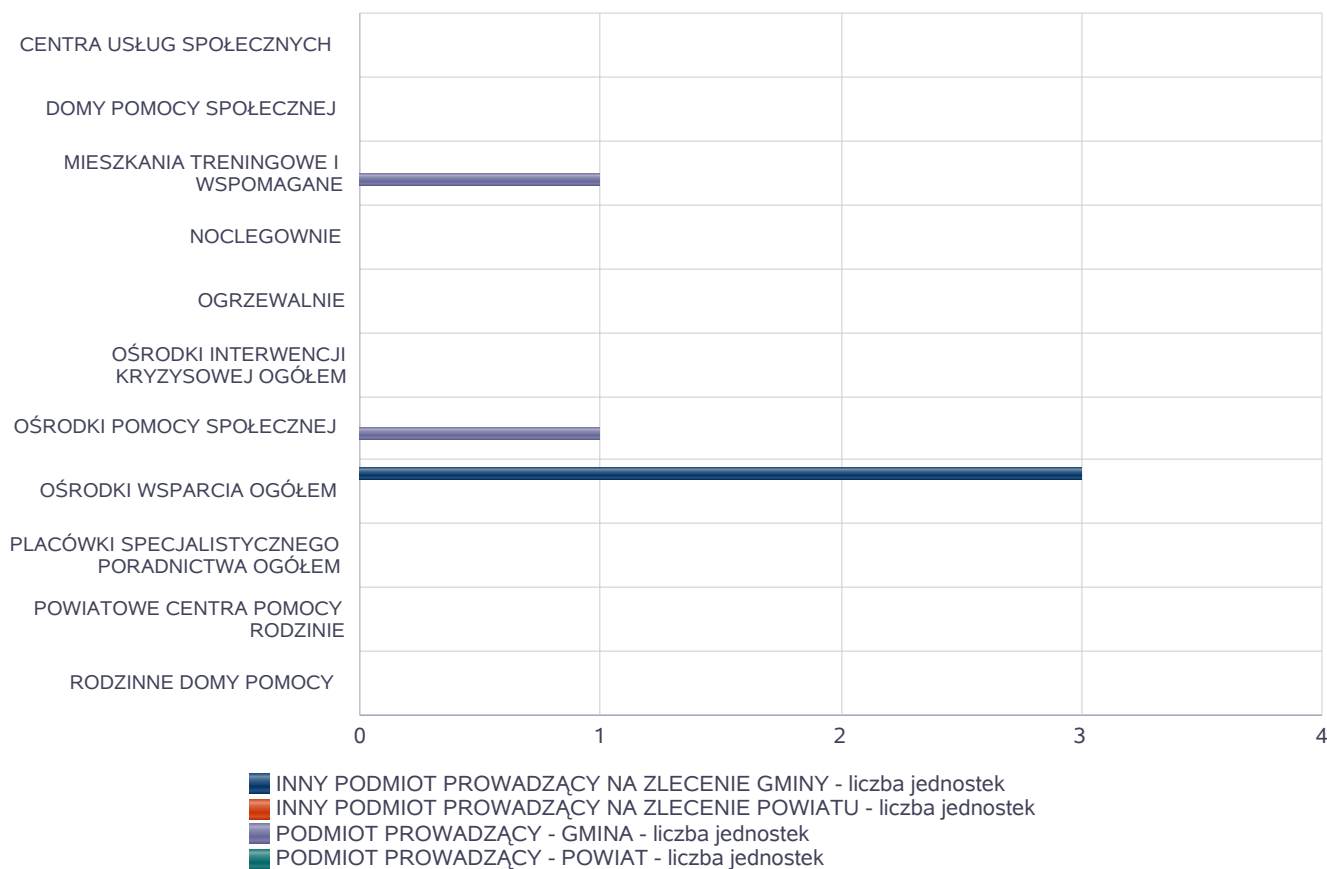
W listopadzie 2021 roku powstało Centrum Opiekuńczo - Mieszkalne w Strzeżowie Drugim na terenie gminy Miechów, prowadzone na zasadach działalności pożytku publicznego i o wolontariacie przez Polskie Stowarzyszenie na rzecz Osób z Niepełnosprawnością Intelektualną Koło w Miechowie. Z placówki COM mogą korzystać dorosłe osoby niepełnosprawne posiadające orzeczenie o umiarkowanym lub znacznym stopniu niepełnosprawności i niekorzystające ze wsparcia w innych ośrodkach. Mogą to być zarówno mieszkańcy gminy Miechów, jak również osoby niepełnosprawne z innych gmin, po podpisaniu stosownego porozumienia pomiędzy gminami. COM zapewnia 17 miejsc dla osób korzystających z zakresu usług pobytu dziennego w ramach tej formy wsparcia uczestnicy korzystają z pobytu od poniedziałku do piątku przez 6-8h dziennie. W 2024 roku z tej formy wsparcia Centrum skorzystało 17 podopiecznych. Część mieszkaniowa przewidziana jest dla 3 mieszkańców, składa się z jednoosobowych pokoi wraz z łazienką w pełni wyposażonych i dostosowanych do potrzeb osób o ograniczonej zdolności poruszania się. Osoby korzystające z pobytu całodobowego mogą mieszkać w Centrum przez 7 dni w tygodniu z pomocą opiekunów i asystentów osób niepełnosprawnych. Z tej formy wsparcia skorzystało 3 osoby z niepełnosprawnością. Budynek posiada podjazdy dla osób niepełnosprawnych oraz windę osobową. Teren wokół budynku jest zagospodarowany w sposób umożliwiający rekreację i wypoczynek (boisko wielofunkcyjne, siłownia zewnętrzna, altana rekreacyjna, ścieżki spacerowe). Cały obiekt wyposażono w system monitorujący - alarmowy oraz przyzywowy, co czyni pobyt w pełni bezpiecznym. Celem placówki jest umożliwienie osobom niepełnosprawnym warunków do niezależnego, samodzielnego i godnego funkcjonowania w miarę możliwości i potrzeb, poprawę jakości życia w środowisku lokalnym, włączenie do życia społeczności lokalnych oraz zapewnienie opieki i pomocy adekwatnej do potrzeb. Jest to możliwe poprzez stosowanie różnych form i metod pracy, tj.: zajęcia rehabilitacyjne, zajęcia plastyczne, zajęcia kulinarne, zajęcia z ogrodnictwa prowadzone w formie indywidualnej lub zespołowej. Głównym celem pracy z uczestnikami jest utrzymanie, bądź poprawa sprawności psychofizycznej i społecznej uczestników. Uczestnicy mają zapewnioną pomoc i wsparcie w zakresie samoobsługi oraz czynności dnia codziennego (higiena osobista, spożywanie posiłków, karmienie, zabiegi higieniczne i pielęgnacyjne). Jednym z zamierzeń twórców COM było odciążenie rodzin i opiekunów osób niepełnosprawnych oraz wzmocnienie dotychczasowego systemu wsparcia poprzez rozszerzenie o kolejną formę dla dorosłych osób niepełnosprawnych. Zadanie jest dofinansowane ze środków Funduszu Solidarnościowego o łącznej wartości w 2024 roku 895 360,00 zł.

Poniżej prezentujemy w formie graficznej i tabelarycznej szczegółowe dane dotyczące: liczby placówek w podziale na typ i instytucje prowadzącą, liczby miejsc i liczby osób korzystających z placówek, wskaźnik nasycenia usługami w postaci środowiskowych domów samopomocy, mieszkań chronionych.

Liczba jednostek organizacyjnych pomocy i integracji społecznej o zasięgu lokalnym i o zasięgu ponadgminnym w podziale na instytucję prowadzącą

Jednostka	INNY PODM. PROW. NA ZLEC. GMINY - liczba jedn.	INNY PODM. PROW. NA ZLEC. POW. - liczba jedn.	PODM. PROW. - GMINA - liczba jedn.	PODM. PROW. - POW. - liczba jedn.
CENTRA USŁUG SPOŁECZNYCH	X	X	0	X
DOMY POMOCY SPOŁECZNEJ	0	0	0	0
MIESZKANIA TRENINGOWE I WSPOMAGANE	0	0	1	0
NOCLEGOWNIE	0	0	0	0
OGRZEWALNIE	0	0	0	0
OŚRODKI INTERWENCJI KRYZYSOWEJ OGÓŁEM	X	0	X	0
OŚRODKI POMOCY SPOŁECZNEJ	X	X	1	X
OŚRODKI WSPARCIA OGÓŁEM	3	0	0	0
PLACÓWKI SPECJALISTYCZNEGO PORADNICTWA OGÓŁEM	X	0	X	0
POWIATOWE CENTRA POMOCY RODZINIE	X	X	X	0
RODZINNE DOMY POMOCY	0	X	X	X

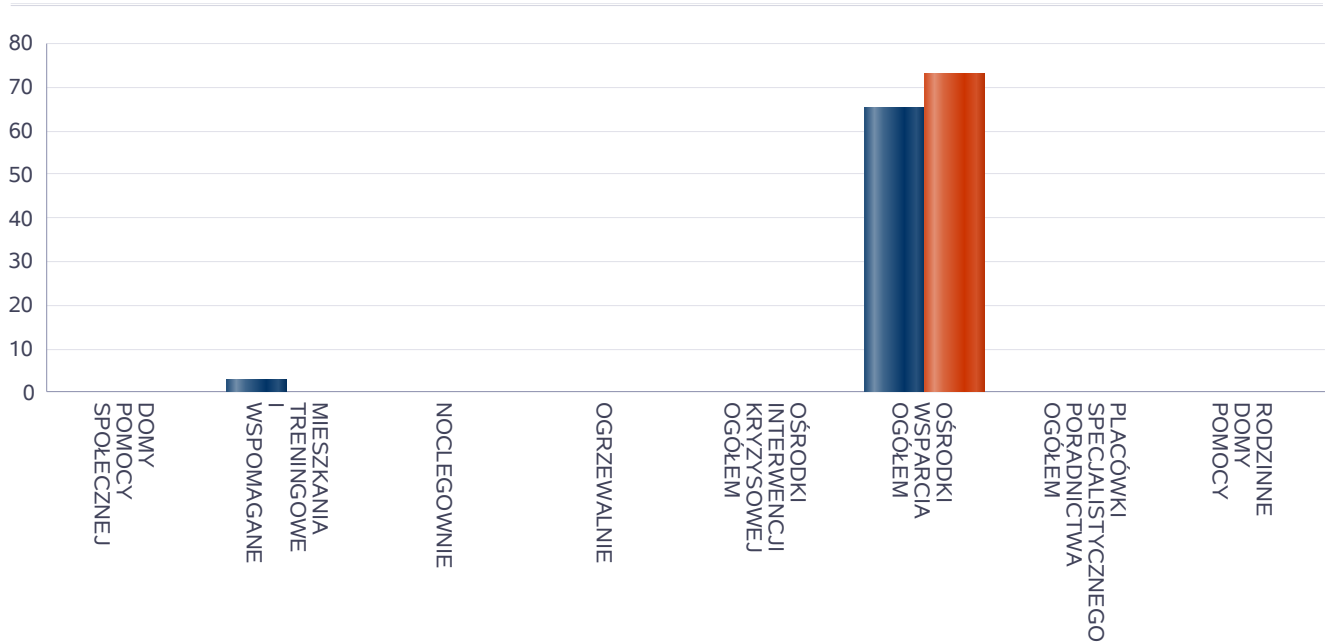
Liczba jednostek organizacyjnych pomocy i integracji społecznej



Liczba miejsc w jednostkach organizacyjnych pomocy i integracji społecznej o zasięgu lokalnym i o zasięgu ponadgminnym

Jednostka	liczba miejsc	liczba osób korzystających
DOMY POMOCY SPOŁECZNEJ	0	0
MIESZKANIA TRENINGOWE I WSPOMAGANE	3	0
NOCLEGOWNIE	0	0
OGRZEWALNIE	0	0
OŚRODKI INTERWENCJI KRYZYSOWEJ OGÓŁEM	X	0
OŚRODKI WSPARCIA OGÓŁEM	65	73
PLACÓWKI SPECJALISTYCZNEGO PORADNICTWA OGÓŁEM	X	0
RODZINNE DOMY POMOCY	0	0

Liczba miejsc w jednostkach organizacyjnych pomocy i integracji społecznej o zasięgu lokalnym i o zasięgu ponadgminnym



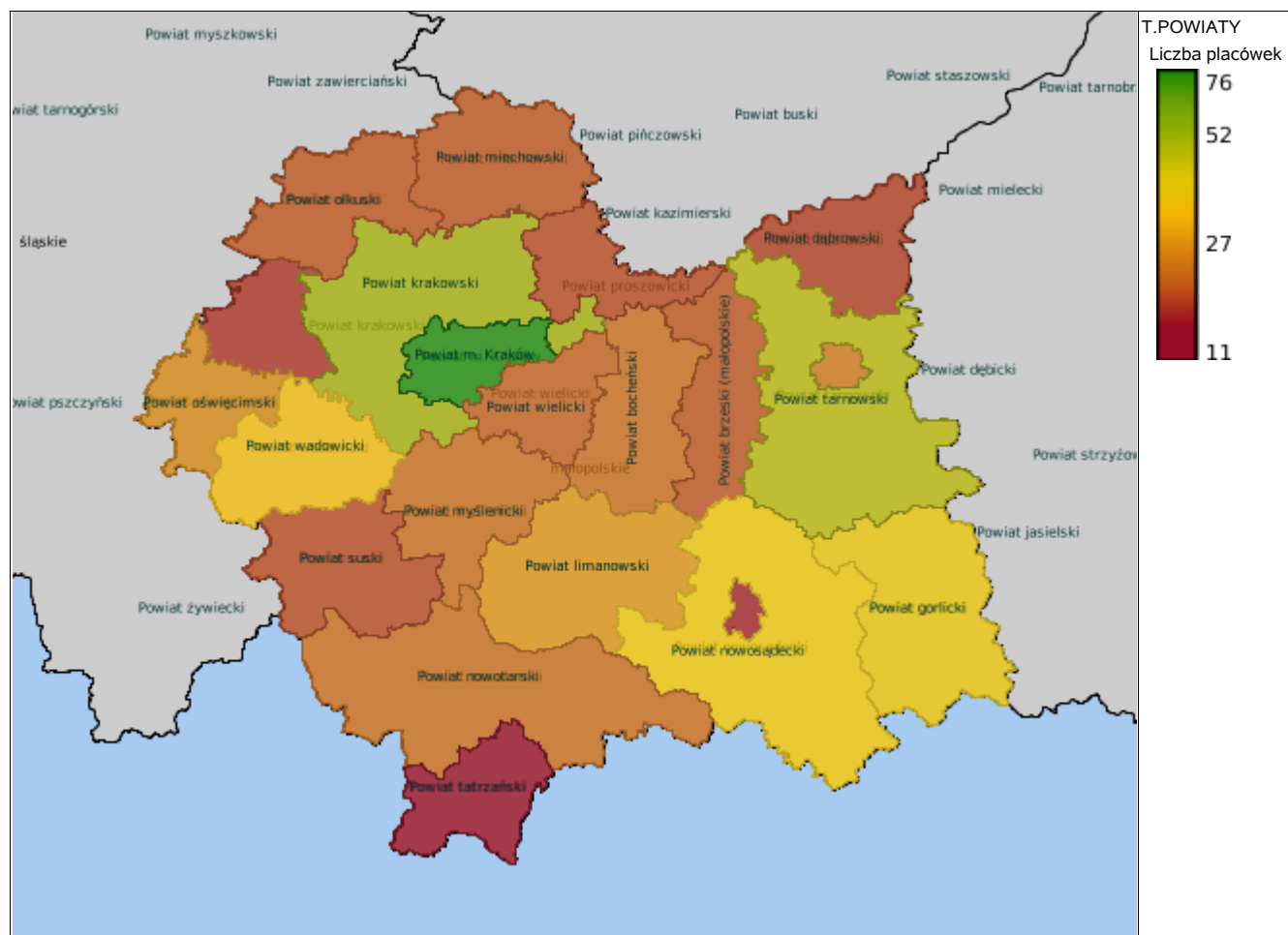


Roźmieszczenie jednostek organizacyjnych pomocy i integracji społecznej o zasięgu ponadgminnym

Powiat	Ogółem	CEN. USŁ. SPOŁ.	DOMY POMOCY SPOŁ.	MIESZK. TRENIN. I WSPOM.	NOCLE - GOWNIE	OGRZE - WALNIE	OŚR. POM. SPOŁ.	OŚRODKI WSPARCIA OGÓŁEM	RODZ. DOMY POM.
Powiat bocheński	20	0	0	2	0	0	9	9	0
Powiat brzeski (małopolskie)	17	0	1	0	1	0	7	8	0
Powiat chrzanowski	11	1	0	4	1	0	4	1	0
Powiat dąbrowski	16	0	0	3	0	0	7	6	0
Powiat gorlicki	39	0	1	8	0	1	10	19	0
Powiat krakowski	41	1	0	3	0	0	16	21	0
Powiat limanowski	26	0	0	4	0	0	12	10	0
Powiat m. Kraków	59	0	0	32	2	3	1	21	0
Powiat m. Nowy Sącz	7	0	0	2	0	0	1	4	0
Powiat m. Tarnów	22	1	0	18	1	0	0	2	0
Powiat miechowski	17	0	0	1	0	0	7	9	0
Powiat myślenicki	20	1	0	5	0	0	8	6	0
Powiat nowosądecki	37	0	1	6	0	0	16	14	0
Powiat nowotarski	21	0	0	3	0	0	14	4	0
Powiat olkuski	18	1	0	5	0	0	5	7	0
Powiat oświęcimski	23	0	0	4	0	2	9	8	0
Powiat proszowicki	14	0	0	2	0	0	6	6	0
Powiat suski	15	0	0	5	0	0	9	1	0
Powiat tarnowski	40	0	0	9	0	0	16	14	1
Powiat tatrzański	7	0	0	0	1	0	5	1	0
Powiat wadowicki	31	0	0	6	1	1	10	13	0
Powiat wielicki	16	0	1	2	0	0	5	8	0

Powiat	Ogółem	DOMY POMOCY SPOŁ.	MIESZK. TRENIN. I WSPOM.	NOCLE - GOWNIE	OGRZE - WALNIE	OŚR. INTER - WENCJI KRYZYS. OG.	OŚRODKI WSPARCIA OGÓŁEM	PLAC. SPEC. PORAD.	POWIAT. CENTRA POM. RODZ.
Powiat bocheński	7	1	1	0	0	1	3	0	1
Powiat brzeski (małopolskie)	6	2	1	0	0	1	1	0	1
Powiat chrzanowski	6	1	1	0	0	1	2	0	1
Powiat dąbrowski	3	2	0	0	0	0	0	0	1
Powiat gorlicki	7	3	1	0	0	1	1	0	1
Powiat krakowski	15	9	2	0	0	0	3	0	1
Powiat limanowski	8	5	1	0	0	1	0	0	1
Powiat m. Kraków	17	14	0	0	0	1	0	2	0
Powiat m. Nowy Sącz	7	3	2	0	0	1	1	0	0
Powiat m. Tarnów	7	4	0	0	0	1	2	0	0
Powiat miechowski	6	5	0	0	0	0	0	0	55 1

Powiat	Ogółem	DOMY POMOCY SPOŁ.	MIESZK. TRENIN. I WSPOM.	NOCLE - GOWNIE	OGRZE - WALNIE	OŚR. INTER - WENCJI KRYZYS. OG.	OŚRODKI WSPARCIA OGÓŁEM	PLAC. SPEC. PORAD.	POWIAT. CENTRA POM. RODZ.
Powiat myślenicki	7	3	0	0	0	1	2	0	1
Powiat nowosądecki	8	3	2	0	0	0	2	0	1
Powiat nowotarski	6	2	0	0	0	0	3	0	1
Powiat olkuski	5	1	2	0	0	0	1	0	1
Powiat oświęcimski	9	3	2	0	0	1	2	0	1
Powiat proszowicki	7	2	1	0	0	1	2	0	1
Powiat suski	6	2	1	0	0	0	1	1	1
Powiat tarnowski	13	8	0	0	0	1	3	0	1
Powiat tatrzański	4	2	0	0	0	1	0	0	1
Powiat wadowicki	10	5	1	0	0	1	1	1	1
Powiat wielicki	9	4	1	0	0	1	2	0	1



## ZASOBY INSTYTUCJONALNE POMOCY I WSPARCIA

WYSZCZEGÓLNIENIE		Rok 2023	Rok oceny 2024	Prognoza 2025
<b>OŚRODKI WSPARCIA - OGÓŁEM</b>				
Liczba miejsc w placówkach ogółem	1	65	45	45
Liczba osób korzystających	2	82	73	73
Liczba osób oczekujących (wg stanu na 31 grudnia danego roku)	3	1	0	0
Liczba decyzji odmownych (wg stanu na 31 grudnia danego roku)	4	2	0	0
Kadra placówek - liczba osób zatrudnionych ogółem (wg stanu na 31 grudnia danego roku)	5	21	19	20
Roczny koszt prowadzenia i utrzymania placówek (w złotych)	6	978 520	1 038 515	1 057 015
<b>W TYM (z wierszy 1-6, dotyczy wierszy 7-27):</b>				
<b>ŚRODOWISKOWE DOMY SAMOPOMOCY</b>				
Liczba miejsc w placówkach ogółem	7	30	30	30
Liczba osób korzystających	8	39	33	33
Liczba osób umieszczonych	9	6	3	3
Liczba osób oczekujących (wg stanu na 31 grudnia danego roku)	10	1	0	0
Kadra placówek - liczba osób zatrudnionych ogółem (wg stanu na 31 grudnia danego roku)	11	10	9	9
Roczny koszt prowadzenia i utrzymania placówek (w złotych)	12	813 520	853 515	853 515
<b>DZIENNE DOMY POMOCY</b>				
Liczba miejsc w placówkach ogółem	13	15	15	15
Liczba osób korzystających	14	21	21	21
Liczba osób oczekujących (wg stanu na 31 grudnia danego roku)	15	0	0	0
Kadra placówek - liczba osób zatrudnionych ogółem (wg stanu na 31 grudnia danego roku)	16	2	2	3
Roczny koszt prowadzenia i utrzymania placówek (w złotych)	17	165 000	185 000	203 500
<b>KLUBY SAMOPOMOCY</b>				
Liczba miejsc w placówkach ogółem	18	0	0	0
Liczba osób korzystających	19	0	0	0
Liczba osób oczekujących (wg stanu na 31 grudnia danego roku)	20	0	0	0
Kadra placówek - liczba osób zatrudnionych ogółem (wg stanu na 31 grudnia danego roku)	21	0	0	0
Roczny koszt prowadzenia i utrzymania placówek (w złotych)	22	0	0	0
<b>SCHRONISKA DLA OSÓB BEZDOMNYCH I SCHRONISKA DLA OSÓB BEZDOMNYCH Z USŁUGAMI OPIEKUŃCZYMI</b>				
Liczba miejsc w placówkach ogółem	23	0	0	0
Liczba osób korzystających	24	0	0	0
Liczba osób skierowanych w wyniku eksmisji	25	0	0	0
Kadra placówek - liczba osób zatrudnionych ogółem (wg stanu na 31 grudnia danego roku)	26	0	0	0
Roczny koszt prowadzenia i utrzymania placówek (w złotych)	27	0	0	0
<b>OGRZEWALNIE</b>				

WYSZCZEGÓLNIENIE		Rok 2023	Rok oceny 2024	Prognoza 2025
Liczba miejsc w placówkach ogółem	28	0	0	0
Liczba osób korzystających	29	0	0	0
Kadra placówek - liczba osób zatrudnionych ogółem (wg stanu na 31 grudnia danego roku)	30	0	0	0
Roczny koszt prowadzenia i utrzymania placówek (w złotych)	31	0	0	0
<b>NOCLEGOWNIE</b>				
Liczba miejsc w placówkach ogółem	32	0	0	0
Liczba osób korzystających	33	0	0	0
Liczba osób skierowanych w wyniku eksmisji	34	0	0	0
Kadra placówek - liczba osób zatrudnionych ogółem (wg stanu na 31 grudnia danego roku)	35	0	0	0
Roczny koszt prowadzenia i utrzymania placówek (w złotych)	36	0	0	0

## ZASOBY INSTYTUCJONALNE POMOCY i WSPARCIA (c.d.)

WYSZCZEGÓLNIENIE		Rok 2023	Rok oceny 2024	Prognoza 2025
<b>DOMY POMOCY SPOŁECZNEJ</b>				
Liczba miejsc w placówkach ogółem	1	0	0	0
Liczba miejsc usługi wsparcia krótkoterminowego	2	0	0	0
Liczba osób korzystających	3	0	0	0
Liczba osób korzystających z usługi wsparcia krótkoterminowego	4	0	0	0
Liczba osób umieszczonych	5	0	0	0
Liczba osób oczekujących (wg stanu na 31 grudnia danego roku)	6	0	0	0
Liczba decyzji odmownych (wg stanu na 31 grudnia danego roku)	7	0	0	0
Kadra placówek - liczba osób zatrudnionych ogółem (wg stanu na 31 grudnia danego roku)	8	0	0	0
Roczny koszt prowadzenia i utrzymania placówek (w złotych)	9	0	0	0
<b>MIESZKANIA TRENINGOWE I WSPOMAGANE OGÓŁEM</b>				
Liczba miejsc w placówkach ogółem	10	3	3	3
Liczba osób korzystających	11	0	0	0
Liczba osób umieszczonych	12	0	0	0
Liczba osób oczekujących (wg stanu na 31 grudnia danego roku)	13	0	0	0
Kadra placówek - liczba osób zatrudnionych ogółem (wg stanu na 31 grudnia danego roku)	14	0	0	0
Roczny koszt prowadzenia i utrzymania placówek (w złotych)	15	10 000	10 000	10 000
<b>OŚRODKI INTERWENCJI KRYZYSOWEJ OGÓŁEM (powiatowe)</b>				
Liczba miejsc w placówkach ogółem	16	0	0	0
Liczba osób korzystających	17	0	0	0
<b>PLACÓWKI SPECJALISTYCZNEGO PORADNICTWA (powiatowe)</b>				
Liczba osób korzystających	18	0	0	0

WYSZCZEGÓLNIENIE		Rok 2023	Rok oceny 2024	Prognoza 2025
Kadra placówek - liczba osób zatrudnionych ogółem (wg stanu na 31 grudnia danego roku)	19	0	0	0
Roczny koszt prowadzenia i utrzymania placówek (w złotych)	20	0	0	0
<b>PLACÓWKI WSPARCIA DZIENNEGO</b>				
Liczba miejsc w placówkach ogółem	21	60	61	61
Liczba osób korzystających	22	57	45	45
Kadra placówek - liczba osób zatrudnionych ogółem (wg stanu na 31 grudnia danego roku)	23	0	0	0
Roczny koszt prowadzenia i utrzymania placówek (w złotych)	24	131 537	135 768	135 768
<b>PLACÓWKI OPIEKUŃCZO-WYCHOWAWCZE OGÓŁEM</b>				
Liczba miejsc w placówkach ogółem	25	X	X	X
Liczba osób korzystających	26	X	X	X
Kadra placówek - liczba osób zatrudnionych ogółem (wg stanu na 31 grudnia danego roku)	27	X	X	X
Roczny koszt prowadzenia i utrzymania placówek (w złotych)	28	X	X	X
<b>W tym: PLACÓWKI TYPU RODZINNEGO</b>				
Liczba miejsc w placówkach ogółem	29	X	X	X
Liczba osób korzystających	30	X	X	X
Kadra placówek - liczba osób zatrudnionych ogółem (wg stanu na 31 grudnia danego roku)	31	X	X	X
Roczny koszt prowadzenia i utrzymania placówek (w złotych)	32	X	X	X
<b>CENTRUM INTEGRACJI SPOŁECZNEJ</b>				
Liczba uczestników zajęć	33	0	0	0
<b>KLUB INTEGRACJI SPOŁECZNEJ</b>				
Liczba uczestników zajęć	34	27	24	27
<b>WARSZTAT TERAPII ZAJĘCIOWEJ</b>				
Liczba uczestników zajęć	35	0	0	0
Kadra placówek - liczba osób zatrudnionych ogółem (wg stanu na 31 grudnia danego roku)	36	0	0	0
Roczny koszt prowadzenia i utrzymania placówek (w złotych)	37	0	0	0
<b>ZAKŁAD AKTYWNOŚCI ZAWODOWEJ</b>				
Liczba uczestników zajęć	38	0	0	0

## INNE INSTYTUCJE POMOCY I WSPARCIA

Rodzaj instytucji	Wyszczególnienie		Rok 2023	Rok oceny 2024	Prognoza 2025
Spółdzielnie socjalne dla których JST jest założycielem lub członkiem	Liczba spółdzielni socjalnych	1	0	0	0
	Liczba osób zatrudnionych w spółdzielniach socjalnych (ogółem wg stanu na 31 grudnia danego roku)	2	0	0	0
	W tym, z wiersza powyżej, liczba osób, o których mowa w art. 4 ust. 1 ustawy o spółdzielniach socjalnych, zatrudnionych w spółdzielniach socjalnych	3	0	0	0

Rodzaj instytucji	Wyszczególnienie		Rok 2023	Rok oceny 2024	Prognoza 2025
	(wg stanu na 31 grudnia danego roku)				
Liczba organizacji pozarządowych w obszarze włączenia społecznego działających na terenie JST		4	5	5	5
jednostka specjalistycznego poradnictwa	Liczba placówek	5	1	1	1
	Liczba osób korzystających / uczestników	6	48	61	70
ośrodek wsparcia - noclegownia, schronisko i dom dla osób bezdomnych	Liczba placówek	7	1	1	1
	Liczba osób korzystających / uczestników	8	35	35	38

## 6. Kadra jednostki organizacyjnej pomocy społecznej

W roku oceny, kadra ośrodka pomocy społecznej liczyła 28 osób w tym: kadra kierownicza 1 osoba, pracownicy socjalni 11 osób, pozostali pracownicy 16 osób. Spośród zatrudnionych w ośrodku pomocy społecznej 24 pracowników posiada wykształcenie wyższe, 4 wykształcenie średnie. Specjalizację I i II stopnia w zawodzie pracownika socjalnego posiada 1 pracownik socjalny. Wśród pracowników 4 osoby posiadają specjalizację z organizacji pomocy społecznej. GOPS w Miechowie zatrudnia następującą kadrę na umowę o pracę (w ramach 16 pozostałych pracowników) :

- dział świadczeń rodzinnych, który liczy 2 osoby
- opiekunki środowiskowe- 3 osoby
- asystent rodziny - 3 osoby ( umowa o pracę w niepełnym wymiarze czasu pracy )
- pracownicy administracyjni - 7 osób
- dodatki mieszkaniowe, fundusz alimentacyjny, KIS - 1 osoba.

GOPS w Miechowie zatrudnia następującą kadrę na umowę - zlecenie:

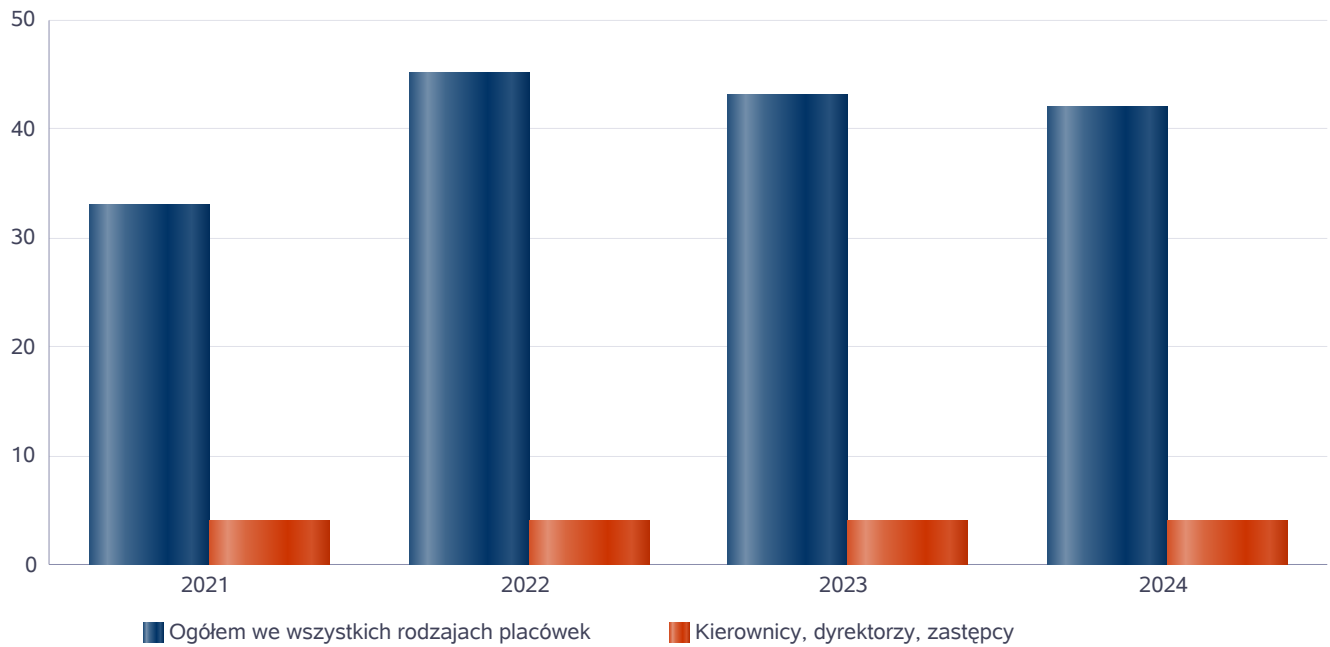
- opiekunowie: specjalistyczne usługi opiekuńcze dla osób z zaburzeniami psychicznymi - 9, opiekunki środowiskowe - 15, usługi sąsiedzkie - 18, Asystent Osobisty Osoby z Niepełnosprawnością - 35 , Korpus Wsparcia Seniorów - 8 osób
- psycholog - 2 osoby ( 1 osoba Punkt Informacyjno - Konsultacyjny dla Ofiar Przemocy Domowej, 1 osoba Klub Integracji Społecznej)
- doradca zawodowy KIS - 1 osoba
- prawnik - 1 osoba
- sprzątaczką - 1 osoba
- pracownik gospodarczy/konserwator - 1 osoba

Poniżej prezentujemy w formie graficznej szczegółowe dane dotyczące liczby pracowników jednostki w tym: kadry kierowniczej, pracowników socjalnych, wskaźnika specjalizacji pracowników socjalnych.

Kadra jednostek organizacyjnych pomocy społecznej - osoby zatrudnione

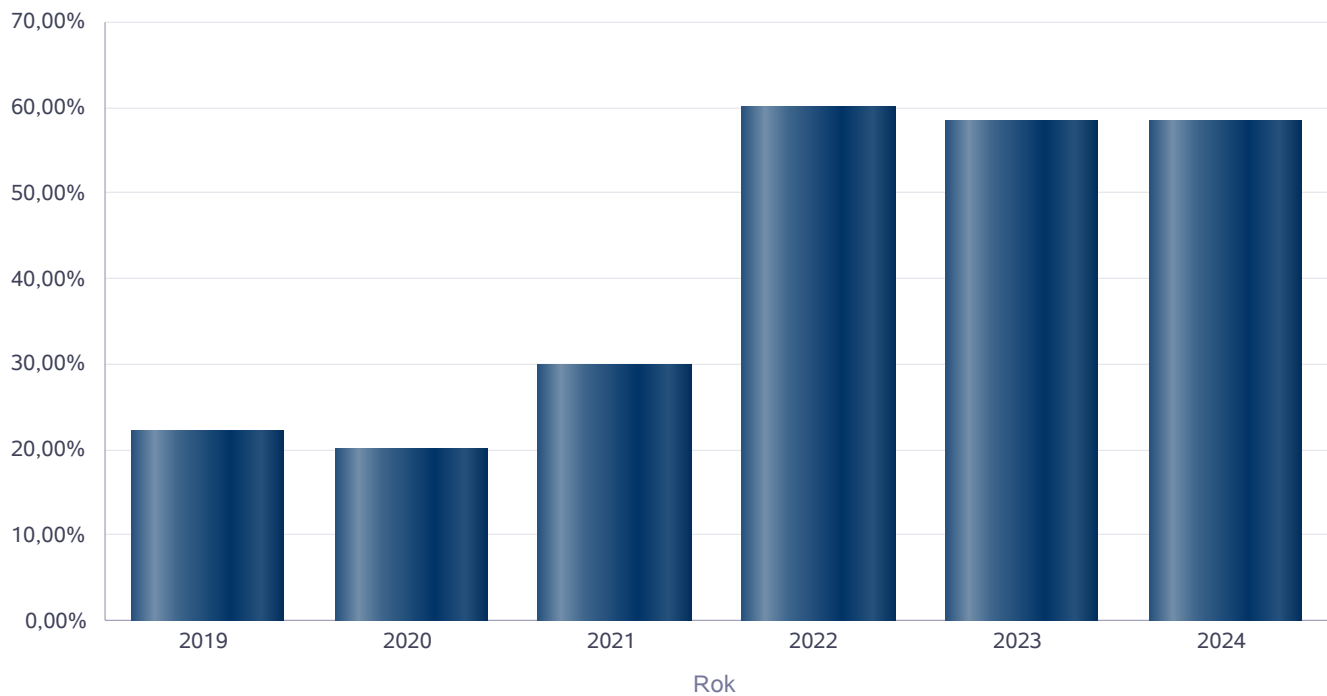
Zatrudnieni	Liczba osób			
	2021	2022	2023	2024
Ogółem we wszystkich rodzajach placówek	33	45	43	42
Kierownicy, dyrektorzy, zastępcy	4	4	4	4

Kadra jednostek organizacyjnych pomocy społecznej - osoby zatrudnione



## Kadra jednostek organizacyjnych pomocy społecznej

Rok	Wskaźnik
2019	22,22%
2020	20,00%
2021	30,00%
2022	60,00%
2023	58,33%
2024	58,33%



Czy ośrodek/CUS spełnia ustawy warunek 1 pracownik socjalny na 2000 osób lub 1 pracownik socjalny na 50 rodzin korzystających z pracy socjalnej i czy zatrudnia co najmniej 3 pracowników socjalnych

Rok	Czy spełniony warunek ustawy dot. pracowników socjalnych	Liczba mieszkańców wg GUS	Liczba rodzin w gminie korzystająca z pracy socjalnej	Liczba pracowników socjalnych
2020	Tak	19 607	106	10
2021	Tak	19 371	93	10
2022	Tak	18 849	123	10
2023	Tak	18 766	198	11
2024	Tak	18 640	105	11

## 6.1. Zatrudnienie pomocnicze w jednostce organizacyjnej pomocy społecznej

Zatrudnienie pomocnicze w jednostce organizacyjnej pomocy społecznej w roku oceny kształtowało się na następującym poziomie: liczba wolontariuszy wyniosła 1 osoba, w ramach zatrudnienia subsydiowanego (roboty publiczne, prace interwencyjne i inne) pracowała 1 osoba, staże odbywała 1 osoba. Poniżej prezentujemy w formie graficznej szczegółowe dane dotyczące wskaźnika zatrudnienia subsydiowanego w jednostce.

## 6.2. Zespoły pracy socjalnej i integracji społecznej w jednostce pomocy społecznej

## 7. Środki finansowe na wydatki w pomocy społecznej i innych obszarach polityki społecznej w budżecie jednostki samorządu terytorialnego

W gminie Miechów środki finansowe wydatkowane na zadania z zakresu polityki społecznej wyniosły w 2024 roku 21 047 235,60 zł. Poziom wydatków w stosunku do roku poprzedniego wzrósł/ zmalał o 5 120 857,24 zł. (co stanowi 31,81 %).

W dziale 855 – Rodzina wydatkowano 7 914 289,71 zł. co stanowi 37,6 % ogólnych wydatków w zakresie polityki społecznej.

W dziale 852 - Pomoc społeczna wydatkowano 12 063 970,37 zł. co stanowi 57,32 % ogólnych wydatków w zakresie polityki społecznej.

W dziale 851 - Ochrona zdrowia wydatkowano 964 523,03 zł. co stanowi 4,58 % ogólnych wydatków w zakresie polityki społecznej.

W dziale 854 - Edukacja i opieka wychowawcza wydatkowano 104 452,49 zł. co stanowi 0,50 % ogólnych wydatków w zakresie polityki społecznej.

Najwięcej środków wydano na następujące pozycje budżetowe.

1. 85202 - Domy Pomocy Społecznej: 2 356 368,73 zł.
2. 85219 - Ośrodek Pomocy Społecznej 2 148 051,12 zł.
3. 85502 - Świadczenia Rodzinne, świadczenia z Funduszu alimentacyjnego oraz składki na ubezpieczenia 5 901 152,28 zł.

Gminny Ośrodek Pomocy Społecznej w Miechowie zrealizował w 2024 roku wypłaty następujących dodatków:

1. Dodatku osłonowego. Świadczenie przyznano dla 607 gospodarstw domowych na kwotę 226 335,29 zł. Koszty obsługi osobowe i rzeczowe wynosiły 4 418,45 zł. Wprowadzono do budżetu GOPS.

3. Bonu energetycznego. Świadczenie przyznano dla 818 gospodarstw domowych na kwotę 313 648,51 zł. Koszty obsługi osobowe i rzeczowe wynosiły 8 933,27 zł. Wprowadzono do budżetu GOPS.

4. Refundacja kwoty podatku VAT. Świadczenie przyznano dla 15 gospodarstw domowych na kwotę 19 222,53 zł. Koszty obsługi osobowe i rzeczowe wynosiły 380,66 zł. Wprowadzono do budżetu GOPS.

W związku z nadzwyczajną sytuacją migracyjną związaną z konfliktem zbrojnym na Ukrainie, Sejm przyjął ustawę z dnia 12 marca 2022 r. o pomocy obywatelom Ukrainy w związku z konfliktem zbrojnym na terytorium tego państwa (Dz.U z 2025 r. poz. 337 ze zm.) w ramach której Gminny Ośrodek Pomocy Społecznej realizował następujące zadania dla obywateli Ukrainy:

1. Świadczenie w wysokości 40 zł za dobę, przeznaczone dla osób zapewniających zakwaterowanie i wyżywienie obywatelom Ukrainy. Świadczenie przysługiwało przez okres 120 dni, począwszy od dnia przekroczenia granicy RP przez obywatela Ukrainy, posiadającego status UKR oraz nadany numer pesel. Na dzień 31 grudnia 2024 r. zapewniono zakwaterowanie 9 osobom, złożono 18 wniosków na łączną kwotę 68 000,00 zł. Koszty obsługi zadania wyniosły 498,62 zł. Zadanie sfinansowano ze środków Funduszu Pomocy.

2. Zapewniono pobyt dla 2 obywateli Ukrainy w Domu Pomocy Społecznej Betania w Miechowie na łączną kwotę 137 353,16 zł., która została sfinansowana ze środków Funduszu Pomocy.

3. Zasiłki celowe wypłacane obywatelom Ukrainy z Funduszu Pomocy w kwocie 800,00 zł. Sfinansowano 2 zasiłki celowe dla 2 rodzin.

4. Jednorazowe świadczenie w wysokości 300,00 zł/os dla obywateli Ukrainy, wypłacono 4 świadczenia na kwotę 1 200,00 zł. Zadanie sfinansowano ze środków Funduszu Pomocy.

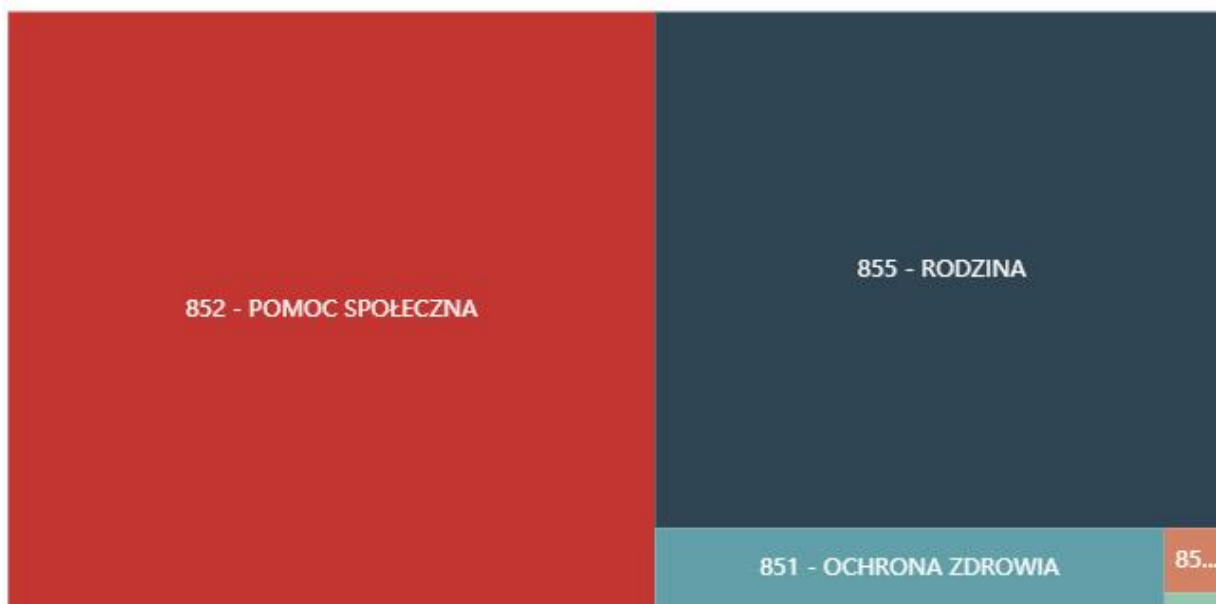
5. Na podstawie art. 26 ust. 1 pkt 1 ustawy z 12 marca 2022 r. o pomocy obywatelom Ukrainy w związku z konfliktem zbrojnym na terytorium tego państwa, która określa warunki nabywania prawa do świadczeń rodzinnych przez obywateli Ukrainy, przyznano świadczenia rodzinne na kwotę 178 526,92 zł. dla 27 dzieci, wydając 43 decyzje administracyjne. Koszty obsługi zadania wyniosły 4 422,01 zł. Zadanie sfinansowano ze środków Funduszu Pomocy.

6. Zapewniono posiłek dla dzieci i młodzieży w placówkach oświatowych, który był przyznany na podstawie art. 29 i 30 ww. ustawy. Dożywianie dzieci i młodzieży z Ukrainy realizowane było dla 11 uczniów w kwocie 6 919,50 zł. sfinansowano ze środków Funduszu Pomocy.

7. Realizowano bezpłatną pomoc psychologiczną dla obywateli Ukrainy, przebywających na terenie Gminy Miechów, na zasadach o których mowa w art. 32 ustawy z dnia 12 marca 2022r. o pomocy obywatelom Ukrainy w związku z konfliktem zbrojnym na terytorium tego państwa. W 2024r. zrealizowano wsparcie dla 3 osób na łączną kwotę 4 500,00 zł. Zadanie sfinansowano ze środków Funduszu Pomocy.

8. Realizowane były również zasiłki stałe wypłacane obywatelem Ukrainy, wypłacono 22 zasiłki stałe dla 2 osób. Sfinansowano z Funduszu Pomocy w kwocie 16 620,00 zł.

#### WYDATKI W OBSZARACH POLITYKI SPOŁECZNEJ W JEDNOSTKACH SAMORZĄDU TERYTORIALNEGO



- 852 - POMOC SPOŁECZNA
- 855 - RODZINA
- 851 - OCHRONA ZDROWIA
- 854 - EDUKACYJNA OPIEKA WYCHOWAWCZA
- 853 - POZOSTAŁE ZADANIA W ZAKRESIE POLITYKI SPOŁECZNEJ

WYDATKI W OBSZARACH POLITYKI SPOŁECZNEJ W OPS / PCPR



- 852 - POMOC SPOŁECZNA
- 855 - RODZINA
- 853 - POZOSTAŁE ZADANIA W ZAKRESIE POLITYKI SPOŁECZNEJ
- 851 - OCHRONA ZDROWIA
- 854 - EDUKACYJNA OPIEKA WYCHOWAWCZA

**ŚRODKI FINANSOWE NA WYDATKI W POMOCY SPOŁECZNEJ I INNYCH OBSZARACH POLITYKI SPOŁECZNEJ W BUDŻECIE JEDNOSTKI SAMORZĄDU TERYTORIALNEGO ZADANIA WŁASNE I ZADANIA ZLECONE - w złotych**

WYSZCZEGÓLNIENIE		Rok 2023	Rok oceny 2024	Prognoza 2025
<b>OGÓŁEM</b>				
OGÓŁEM ( działy)	1	17 952 570	16 763 836	17 935 125
W tym: w budżecie OPS/PCPR	2	12 465 147	14 619 976	15 351 209
<b>851 - OCHRONA ZDROWIA</b>				
85153 - Przeciwdziałanie narkomanii	3	50 000	50 000	60 000
w tym: w budżecie OPS / PCPR	4	0	0	0
85154 - Przeciwdziałanie alkoholizmowi	5	816 887	910 323	885 000
w tym: w budżecie OPS / PCPR	6	0	0	0
<b>852 - POMOC SPOŁECZNA</b>				
85202 - Domy pomocy społecznej	7	2 034 215	2 493 722	2 498 045
w tym: w budżecie OPS / PCPR	8	2 034 215	2 493 722	2 498 045
85203 - Ośrodki Wsparcia	9	977 900	1 087 605	1 542 984
w tym: w budżecie OPS / PCPR	10	0	0	0
85205 - Zadania w zakresie przeciwdziałania przemocy w rodzinie	11	0	5 979	6 000
w tym: w budżecie OPS / PCPR	12	0	5 979	6 000
85213 - Składki na ubezpieczenie zdrowotne opłacane za osoby pobierające niektóre świadczenia z pomocy społecznej oraz za osoby uczestniczące w zajęciach w centrum integracji społecznej	13	47 167	66 948	69 844
w tym: w budżecie OPS / PCPR	14	47 167	66 948	69 844

WYSZCZEGÓLNIENIE		Rok 2023	Rok oceny 2024	Prognoza 2025
85214 - Zasiłki okresowe, celowe i pomoc w naturze oraz składki na ubezpieczenia emerytalne i rentowe	15	72 607	85 356	140 000
w tym: w budżecie OPS	16	72 607	85 356	140 000
85215 - Dodatki mieszkaniowe	17	249 705	523 648	225 000
w tym: w budżecie OPS	18	249 705	523 648	225 000
85216 - Zasiłki stałe	19	543 680	783 140	816 700
w tym: w budżecie OPS	20	543 680	783 140	816 700
85218 - Powiatowe Centra Pomocy Rodzinie	21	X	X	X
w tym: w budżecie PCPR	22	X	X	X
85219 - Ośrodki Pomocy Społecznej	23	1 561 717	2 148 051	2 497 757
w tym: w budżecie OPS	24	1 561 717	2 148 051	2 497 757
85220 - Jednostki specjalistycznego poradnictwa, mieszkania chronione i ośrodki interwencji kryzysowej	25	0	0	0
w tym: w budżecie OPS / PCPR	26	0	0	0
85228 - Usługi opiekuńcze i specjalistyczne usługi opiekuńcze	27	917 102	1 085 227	1 374 344
w tym: w budżecie OPS / PCPR	28	917 102	1 085 227	1 374 344
85230 - Pomoc w zakresie dożywiania	29	260 935	276 081	326 400
w tym: w budżecie OPS	30	260 935	276 081	326 400
85231 - Pomoc dla cudzoziemców	31	0	0	0
w tym: w budżecie OPS / PCPR	32	0	0	0
W tym (z wiersza 31): Wydatki na pomoc dla cudzoziemców w celu integracji ze środowiskiem (cudzoziemcy, którzy uzyskali status uchodźcy lub ochronę uzupełniającą)	33	0	0	0
w tym: w budżecie OPS / PCPR	34	0	0	0
85232 - Centra Integracji Społecznej	35	0	0	0
w tym: w budżecie OPS / PCPR	36	0	0	0
85278 - Usuwanie skutków klęsk żywiołowych	37	0	0	0
w tym: w budżecie OPS / PCPR	38	0	0	0
85295 - Pozostała działalność	39	340 188	326 934	350 000
w tym: w budżecie OPS / PCPR	40	340 188	326 934	350 000
<b>853 - POZOSTAŁE ZADANIA W ZAKRESIE POLITYKI SPOŁECZNEJ</b>				
85311 - Rehabilitacja zawodowa i społeczna osób niepełnosprawnych	41	0	0	0
w tym: w budżecie OPS / PCPR	42	0	0	0
85321 - Zespoły do spraw orzekania o niepełnosprawności	43	0	0	0
w tym: w budżecie dyspozycji OPS / PCPR	44	0	0	0
85324 - Państwowy Fundusz Rehabilitacji Osób Niepełnosprawnych	45	0	0	0
w tym: w budżecie OPS / PCPR	46	0	0	0
85395 - Pozostała działalność w zakresie polityki społecznej	47	3 990 439	25 303	0
w tym: w budżecie OPS / PCPR	48	461 298	25 303	0
<b>854 - EDUKACYJNA OPIEKA WYCHOWAWCZA</b>				
85415 - Pomoc materialna dla uczniów o charakterze socjalnym	49	113 495	95 932	95 932

WYSZCZEGÓLNIENIE		Rok 2023	Rok oceny 2024	Prognoza 2025
w tym: w budżecie OPS / PCPR	50	0	0	0
85416 - Pomoc materialna dla uczniów o charakterze motywacyjnym	51	0	0	0
w tym: w budżecie OPS / PCPR	52	0	0	0
<b>855 - RODZINA</b>				
85501 - Świadczenie wychowawcze	53	2 500	0	0
w tym: w budżecie OPS / PCPR	54	2 500	0	0
85502 - Świadczenia rodzinne, świadczenie z funduszu alimentacyjnego oraz składki na ubezpieczenia emerytalne i rentowe z ubezpieczenia społecznego	55	5 268 376	5 905 266	5 973 000
w tym: w budżecie OPS / PCPR	56	5 268 376	5 905 266	5 973 000
85504 - Wspieranie rodziny	57	92 909	107 759	130 000
w tym: w budżecie OPS / PCPR	58	92 909	107 759	130 000
85516 - Tworzenie i funkcjonowanie żłobków	59	0	0	0
w tym: w budżecie OPS / PCPR	60	0	0	0
85516 - Tworzenie i funkcjonowanie klubów dziecięcych	61	0	0	0
w tym: w budżecie OPS / PCPR	62	0	0	0
85516 - Dzienni opiekunowie	63	0	0	0
w tym: w budżecie OPS / PCPR	64	0	0	0
85508 - Rodziny zastępcze	65	148 301	219 735	348 000
w tym: w budżecie OPS / PCPR	66	148 301	219 735	348 000
85510 - Działalność placówek opiekuńczo-wychowawczych	67	408 909	502 692	528 000
w tym: w budżecie OPS / PCPR	68	408 909	502 692	528 000
85513 - Składki na ubezpieczenie zdrowotne opłacane za osoby pobierające niektóre świadczenia rodzinne, zgodnie z przepisami ustawy o świadczeniach rodzinnych oraz za osoby pobierające zasiłki dla opiekunów, zgodnie z przepisami ustawy z dnia 4 kwietnia 2014 r. o ustaleniu i wypłacie zasiłków dla opiekunów	69	55 538	64 135	68 119
w tym: w budżecie OPS / PCPR	70	55 538	64 135	68 119
85514 - Składki na ubezpieczenie zdrowotne opłacane za osoby przebywające na urloпах wychowawczych, za osoby zatrudnione jako nianie oraz za osoby sprawujące osobistą opiekę nad dzieckiem	71	0	0	0
w tym: w budżecie OPS / PCPR	72	0	0	0
85578 Usuwanie skutków klęsk żywiołowych	73	0	0	0
w tym: w budżecie OPS / PCPR	74	0	0	0

## 8. Aktywność projektowo-konkursowa jednostki organizacyjnej pomocy społecznej

Aktywność projektowo-konkursowa jednostki organizacyjnej pomocy społecznej polega na realizacji projektów finansowanych z Europejskiego Funduszu Społecznego, udziału w konkursach ogłaszanych przez Ministerstwo Rodziny Pracy i Polityki Społecznej oraz na realizacji programów osłonowych.

W roku oceny gmina Miechów uczestniczyła w realizacji 2 programów osłonowych na łączną kwotę 83 185,37 zł., które objęły 879 osób.

1. Karta Dużej Rodziny: liczba rodzin objęta programem - 751 na kwotę 1 057,00 zł.

2. Program Korpus Wsparcia Seniorów - był odpowiedzią na potrzeby osób w wieku 60 lat i więcej. Składał się z dwóch modułów: moduł I polegał na dostarczaniu produktów pierwszej potrzeby, żywności oraz leków, pomoc w załatwianiu drobnych spraw urzędowych, wsparcia udzielono 12 seniorom na kwotę 30 628,37 zł., oraz moduł II gdzie zostały zakupione opaski do tzw. opieki na odległość - łącznie zakupiono 116 opasek na kwotę 51 500,00 zł. Łączna kwota zadania to 82 128,37 zł.

Gmina Miechów w roku 2024 kontynuowała realizację zadania dotyczącego Wieloletniego Programu Senior + na lata 2015-2020 tj. utworzenie Dziennego Domu Senior +. Łączny koszt za 2024 rok wyniósł 185 000,00 zł. Do Dziennego Domu Senior+ zostało skierowanych w 2024 roku i korzystało z zajęć 21 seniorów.

Program MRPiPS:

Posiłek w szkole i w domu: liczba osób objętych programem - 253 na kwotę 276 081,00 zł.

Gminny Ośrodek Pomocy Społecznej w 2024 roku uruchomił „Lodówkę społeczną” mieszczącą się przy Stołówce Charytatywnej Caritas w Miechowie, która cieszy się dużym zainteresowaniem wśród osób potrzebujących.

Tut. Ośrodek we współpracy oraz z inicjatywy uczniów, rodziców oraz nauczycieli ze Szkoły Podstawowej Nr 1 w Miechowie wskazał 10 osób korzystających ze wsparcia GOPS, dla których społeczność S.P. Nr 1 w Miechowie przygotowała Paczki Mikołajkowe w okresie świątecznym.

Gminny Ośrodek Pomocy Społecznej w Miechowie we współpracy z Caritas Kielecka kwalifikuje do otrzymania pomocy żywnościowej w 2025 roku w ramach Programu Fundusze Europejskie na Pomoc Żywnościową 2021-2027 – Podprogram 2024. Pomoc kierowana jest do osób i rodzin znajdujących się w trudnej sytuacji życiowej, kwalifikujących się do korzystania z pomocy społecznej z powodów wskazanych w art. 7 ustawy o pomocy społecznej. W 2024 roku z pomocy żywnościowej skorzystało 194 rodziny, łączna liczba osób w rodzinach wyniosła 394 osoby.

W listopadzie 2021 roku powstało Centrum Opiekuńczo - Mieszkalne w Strzeżowie Drugim na terenie gminy Miechów, prowadzone przez Polskie Stowarzyszenie na rzecz Osób z Niepełnosprawnością Intelektualną Koło w Miechowie. W 2024 roku w placówce przebywało 20 podopiecznych. Zadanie jest dofinansowane ze środków Funduszu Solidarnościowego o łącznej wartości w 2024 roku 895 360,00 zł.

Gminny Ośrodek Pomocy Społecznej realizował w 2024 roku następujące programy, których celem było wsparcie gmin w realizacji zadania jakim jest zapewnienie usług opiekuńczych:

1. Program Asystent Osobisty Osoby z Niepełnosprawnością - Asystenci zatrudnieni w ramach umowy zlecenia (31 asystentów) zrealizowali 15 455 godzin asystentury u 80 osób objętych programem. Koszt programu to kwota 632 031,49 zł. (Zadanie jest finansowane ze środków Funduszu Solidarnościowego). W związku z realizacją AONON liczba usług opiekuńczych realizowanych przez GOPS utrzymuje się na podobnym poziomie.

2. Program Opieka Wytchnieniowa - Program był realizowany przez Dom Pomocy Społecznej w Miechowie - Dom Kombatanta na podstawie umowy z Gminą. Opieką wytchnieniową zostało objętych 21 osób, które były umieszczone w Domu Pomocy Społecznej - Dom Kombatanta w Miechowie na pobyt całonocny na okres 14 dni. Koszt programu to kwota 171 000,00 zł. (Zadanie jest finansowane ze środków Funduszu Solidarnościowego).

3. Program Opieka 75+ - Program jest odpowiedzią na obserwowany wzrost zapotrzebowania na usługi opiekuńcze dla osób w wieku 75 lat i więcej. Celem programu jest wsparcie finansowe gmin w realizacji zadania jakim jest zapewnienie usług opiekuńczych. W ramach programu wsparciem objęte są nowe osoby, które wcześniej nie korzystały z usług opiekuńczych, jak również osoby, które korzystały z programu w latach ubiegłych oraz osoby, którym zwiększono liczbę godzin usług opiekuńczych. Opiekunki środowiskowe zatrudnione w ramach umowy o pracę (3 osoby) i umowy zlecenie (9 osób) zrealizowały 1 890 godzin usług opiekuńczych. Koszty realizacji programu to 64 345,86 zł. - sfinansowano z dotacji na zadanie własne w 60% (dotacja 38 607,52 zł., wkład własny 25 738,34 zł.).

Dodatkowe formy wsparcia osób starszych, niepełnosprawnych oraz samotnych w postaci AONON, Korpus Wsparcia Seniorów, Opieka 75+ oraz Opieka Wytchnieniowa przyczyniły się do szerszego objęcia pomocą oraz wsparciem ww. grupy społecznej.

## **9. Współpraca z organizacjami pozarządowymi - zadania zlecone w obszarze pomocy i wsparcia**

W gminie Miechów zlecono 4 organizacjom pozarządowym w trybie działalności pożytku publicznego 6 umów/zleceń na kwotę 2 168 874,61 zł.:

\*Caritas Kielecka Zespół Placówek Opiekuńczo - Leczniczych w Miechowie:

1. Prowadzenie Środowiskowego Domu Samopomocy w kwocie 853 514,61 zł.,
2. Prowadzenie Stołówki Charytatywnej dla osób ubogich z terenu Gminy i Miasta Miechów - w kwocie 100 000,00 zł;
3. Prowadzenie Dziennego Domu Senior+ w kwocie 185 000,00 zł.

\*Polskie Stowarzyszenie na Rzecz Osób z Niepełnosprawnością Intelektualną w Miechowie:

1. Prowadzenie Centrum Opiekuńczo - Mieszkalnego w Strzeżowie Drugim - w kwocie 895 360,00 zł.

\*Stowarzyszenie Rozwoju Społecznego DUCH:

1. Organizacja i prowadzenie świetlicy dla dzieci i młodzieży w wieku od 5 do 18 roku życia z terenu gminy Miechów pn. Dzieciaki na 5+, która objęła wsparciem 31 dzieci na łączną kwotę 85 000,00 zł.

Zlecenie prowadzenia placówki przez Związek Harcerstwa Polskiego Chorągiew Kielecka Hufiec Miechów:

1. Prowadzenie Świetlicy środowiskowo - socjoterapeutycznej w kwocie 50 000,00 zł. (zadanie nie jest finansowane ze środków z ustawy o Wspieraniu Rodziny i Systemie Pieczy Zastępczej)

## **10. Wnioski końcowe**

Ocena zasobów pomocy społecznej dla Gminy Miechów za 2024 rok została przygotowana na podstawie danych zebranych przez Gminny Ośrodek Pomocy Społecznej w Miechowie za pośrednictwem systemu Centralnej Aplikacji Statystycznej MRiPS oraz danych pozyskanych z Urzędu Gminy i Miasta w Miechowie, Powiatowego Urzędu Pracy w Miechowie oraz instytucji działających w obszarze pomocy społecznej na terenie Gminy Miechów. Dane z Oceny umożliwiają analizowanie i monitorowanie występowania problemów społecznych oraz planowanie działań aktywizujących jednostki samorządu terytorialnego w obszarze usług społecznych. Zawarte w niej informacje są materiałem poglądowym, mającym ułatwić władzom gminy podejmowanie decyzji związanych z planowaniem budżetu w zakresie polityki społecznej w kolejnym roku i stały się podstawą do sformułowania poniższych wniosków i rekomendacji:

Analiza danych zawartych w obszarze pomocy społecznej ukazuje złożoność i nakładanie się różnych problemów społecznych. W szczególności należy zwrócić uwagę na problemy wynikające z długotrwałej lub ciężkiej choroby, niepełnosprawności, ubóstwa, bezrobocia, a także z bezradności w prowadzeniu gospodarstwa domowego zwłaszcza w grupie społecznej osób starszych.

Z danych wynika, że rodziny z Gminy Miechów zostały objęte świadczeniami przyznanymi w ramach zadań własnych i zadań zleconych (w tym świadczenia pieniężne i świadczenia niepieniężne). W latach 2023-2024 liczba rodzin korzystających ze świadczeń z pomocy społecznej wykazuje lekką tendencją wzrostową. W 2023 r. świadczenia przyznano 293 rodzinom, a w 2024 r. 305 rodzinom. Gminny Ośrodek Pomocy Społecznej w Miechowie zauważa, że na przestrzeni lat zmienia się rodzaj wsparcia z pomocy finansowej na pomoc usługową oraz opiekuńczą.

W 2024 roku zauważalny był niewielki wzrost bezrobocia, o czym świadczą dane z PUP w Miechowie, gdzie liczba osób bezrobotnych zwiększyła się w stosunku do roku ubiegłego o 14 osób. Obserwowany wzrost może być spowodowany napływem obywateli Ukrainy na obszary gminy Miechów.

GOPS w Miechowie udzielał pomocy dzieciom i młodzieży w ramach wieloletniego Programu „Posiłek w szkole i w domu”. Na przestrzeni lat 2023-2024 liczba dzieci objętych dożywianiem, tj. w 2023 r. - 101 dzieci, w 2024 r. - 103 dzieci utrzymuje się na podobnym poziomie.

Rodziny spełniające kryteria dochodowe, w których dzieci są uczniami mogą ubiegać się o przyznanie stypendium szkolnego o charakterze socjalnym. W 2024 r. liczba rodzin wyniosła 40, na łączną kwotę 59 700,00 zł.

Mimo wielorakich form pomocy pieniężnej i niepieniężnej, w rodzinach występują dysfunkcje, m.in. trudności w prawidłowym wypełnianiu funkcji opiekuńczo - wychowawczych względem dzieci, przemoc, alkoholizm, które doprowadzają do sytuacji kryzysowych, a co za tym niejednokrotnie idzie, konieczności zapewnienia bezpieczeństwa małoletnim poprzez umieszczenie ich w pieczy zastępczej. Z terenu Gminy i Miasta Miechów w pieczy zastępczej w 2024 roku przebywało 40 dzieci. Ponoszone koszty z tego tytułu systematycznie rosną, co jest związane ze zwiększającym się udziałem procentowym gminy w niniejszych wydatkach, a także corocznym wzrostem średniego miesięcznego kosztu utrzymania wychowanka w placówkach opiekuńczo-wychowawczych.

Ze względu na ciągły proces starzenia się społeczeństwa wskazana jest konieczność kontynuowania oraz rozszerzania pomocy i wsparcia dla osób starszych, niepełnosprawnych i samotnych. Opieka instytucjonalna w domach pomocy społecznej, rok do roku utrzymuje tendencję wzrostową, co jest związane z corocznym znacznym wzrostem średniego miesięcznego kosztu utrzymania pensjonariusza w Domu Pomocy Społecznej. Wsparcie środowiskowe, tj. zapewnienie usług opiekuńczych w miejscu zamieszkania osobom starszym, samotnym, długotrwale chorym lub niepełnosprawnym również stanowi stałe i długotrwale zobowiązania dla budżetu gminy, które rok do roku również utrzymuje tendencję wzrostową. Na przestrzeni lat 2023 - 2024 znacznie wzrosła liczba osób objętych wsparciem w postaci usług opiekuńczych w miejscu zamieszkania. Koszty ponoszone w związku z realizacją tego zadania systematycznie rosną.

Gminny Ośrodek Pomocy Społecznej w Miechowie realizując wsparcie dla osób starszych i niepełnosprawnych poprzez usługi opiekuńcze w miejscu zamieszkania, codzienne formy usług opiekuńczych - sąsiedzkie usługi opiekuńcze, mieszkania treningowe, wsparcie dla opiekunów osób starszych i niesamodzielnych ( np. poprzez poradnictwo, informowanie, wsparcie psychologiczne, usługi asystenckie - AOOD, zapewnienie opieki zastępczej krótkotrwałego pobytu - Opieka Wytchnieniowa) wychodzi na przeciw deinstytucjonalizacji, która rozumiana jest jako przesunięcie z opieki instytucjonalnej, świadczonej w zakładach opieki stacjonarnej (DPS, ZOL) w kierunku opieki świadczonej w środowisku lokalnym, z uwzględnieniem licznych instytucji formalnych i nieformalnych.

Gmina Miechów przystępując w 2024 roku do takich programów jak Asystent Osobisty Osoby z Niepełnosprawnością - edycja 2024, Korpus Wsparcia Seniorów, Opieka 75+ oraz Opieka Wytchnieniowa dąży do większego wykorzystania alternatywnych do DPS-ów form opieki nad osobami starszymi, niepełnosprawnymi i samotnymi. GOPS w Miechowie wprowadzając i upowszechniając ww. formy wsparcia zauważa, iż niosą one wiele korzyści dla społeczeństwa, ale również dla gminy, szczególnie pod względem ponoszonych nakładów finansowych.

Gminny Ośrodek Pomocy Społecznej w Miechowie sukcesywnie rozszerza wsparcie opiekunów osób starszych i niepełnosprawnych w środowisku, obserwuje innowacje w zakresie opieki środowiskowej i stara się je wdrażać, tak aby mieszkańcy Gminy Miechów wymagający takiego wsparcia, byli zabezpieczeni najlepiej jak to jest możliwe.

Gmina Miechów w 2024 roku złożyła wniosek do Wojewody Małopolskiego w zakresie rozwoju sieci ośrodków wsparcia dla osób z zaburzeniami psychicznymi o pozyskanie środków finansowych na przebudowę, rozbudowę i nadbudowę istniejącego Środowiskowego Domu Samopomocy w Miechowie dla osób z zaburzeniami psychicznymi oraz utworzenie 10 nowych miejsc opieki. Potrzeba rozwoju tego typu ośrodka wsparcia podyktowana była dużym zainteresowaniem rodzin z terenu Gminy Miechów. Wniosek został pozytywnie rozpatrzony i zadanie zostało zrealizowane, koszt dotacji wyniósł 1 496 425,00 zł na wydatki majątkowe oraz 22 800,00 zł. na wydatki bieżące. ŚDS w Miechowie od stycznia 2025 roku dysponuje 10 dodatkowymi miejscami w tym 3 miejscami dla osób z niepełnosprawnościami sprzężonymi.

W ramach współpracy z instytucjami pomocowymi, oświatowymi oraz organizacjami pozarządowymi Gmina Miechów podjęła działania kooperacyjne, które zakończyły się podpisaniem w 2022 roku porozumienia w sprawie zawiązania Partnerskiego zespołu kooperacyjnego w Miechowie, który ma na celu udzielenie wsparcia osobom i rodzinom najbardziej potrzebującym.

W ramach współpracy w 2024 roku został zorganizowany Konwent Organizacji Pomocowych z terenu Gminy Miechów, który odbył się w dniu pracownika socjalnego, gdzie instytucje, organizacje i stowarzyszenia działające na terenie gminy Miechów w obszarze pomocy i wsparcia miały możliwość przedstawić swoją działalność i przybliżyć mieszkańcom gminy Miechów rodzaj i formę wsparcia dostępną dla różnych grup społecznych. Wydarzenie zostało zorganizowane przez Gminny Ośrodek Pomocy Społecznej i miało miejsce w sali kinowej Domu Kultury w Miechowie. W Konwencie uczestniczyli przedstawiciele instytucji pomocowych,

stowarzyszeń, organizacji pozarządowych, oświaty oraz wiele innych gości zajmujących się szeroko rozumianym pomaganiem. W programie znalazła się prelekcja gościa specjalnego dr. hab. Huberta Kaszyńskiego, jak również występy artystyczne podopiecznych Środowiskowego Domu Samopomocy w Miechowie, Centrum Opiekuńczo – Mieszkalnego w Strzeżowie Drugim, Środowiskowego Domu Samopomocy w Kępiu oraz świetlicy socjoterapeutycznej prowadzonej przez Hufiec ZHP Miechów - Chorągiew Kielecka.

Gminny Ośrodek Pomocy Społecznej w Miechowie przy wsparciu ekspertów Regionalnego Ośrodka Polityki Społecznej w Krakowie rozpoczął konsultacje społeczne oraz warsztaty z udziałem instytucji działających na terenie Gminy Miechów, które mają na celu opracowanie Lokalnego Planu Rozwoju Usług Społecznych (LPDI) dla Gminy Miechów. Celem warsztatów było omówienie strategii i działań mających na celu rozwój i poprawę jakości usług społecznych w Gminie Miechów. Opracowanie LPDI oraz szkolenia kadry mają na celu przygotowanie Gminy Miechów oraz Gminnego Ośrodka Pomocy Społecznej w Miechowie na postulowane zmiany prawne i konieczne przekształcenie w Centrum Usług Społecznych. Opracowany dokument LPDI, niezależnie od przekształcenia w CUS, pozwoli na dostosowanie różnych form wsparcia i usług do indywidualnych potrzeb mieszkańców Gminy Miechów.

Rok 2025 będzie kontynuacją realizowanych zadań oraz podejmowaniem nowych inicjatyw w zakresie rozwiązywania problemów mieszkańców Gminy Miechów, tak aby instytucja pomocy społecznej stała się jeszcze bardziej skuteczna i efektywna.